

L'INTÉGRALE  
2026



**generation**piscine  
On les préfère à la coque

# LE SOMMAIRE

P.04

## L'UNIVERS GÉNÉRATION PISCINE

GÉNÉRATION PISCINE.....p.04

NOTRE DÉMARCHE RSE.....p.06

GARANTIES & PARTENAIRES.....p.10

p. 10 . Fabriqué en France

p. 11 . FPP

p. 11 . Garantie 20 ans

LE RÉSEAU GÉNÉRATION PISCINE.....p.12

PRÉSENTATION DES LIGNES.....p.14

P. 16

## TOUTES LES LIGNES GÉNÉRATION PISCINE

LIGNE FOND PLAT.....p.22

p. 24 . Giens / Devenson

p. 26 . Baie Lava

p. 28 . Mini

p. 30 . Levant 4-6-7-8

p. 32 . Capitole 4-5-6-7-8

p. 34 . Couloir mini

p. 36 . Mini carré

p. 38 . Extra 45-70-80-90

p. 40 . Corniche

p. 42 . Méjean

p. 44 . Auron / Callelongue

p. 46 . Mont Joly / Mont Louis

p. 48 . Fontagne / Inizan / Podestat

p. 50 . Leucate / Canet / Gruissan / Carry

p. 52 . Maxi carré

p. 54 . Prado plage S / Prado plage / Prado plage XL

p. 56 . Figuerolle / Sugiton / Bendor

p. 58 . Porquerolles

p. 60 . En vau

p. 62 . Port-Cros

p. 64 . Couloir de nage

LIGNE FOND INCLINÉ.....p.66

p. 68 . Élégance S / Élégance / Élégance XL

p. 70 . Cala

p. 72 . Pomaregue

LIGNE GRÈS-CÉRAME.....p.74

p. 76 . L'élégance minérale immergée

p. 78 . Mignonne

p. 80 . Charmante

p. 82 . Divine 60-80-100

p. 84 . Étonnante 85-95

LIGNE SUR-MESURE.....p.86

p. 88 . Port-Pin

p. 90 . Infinity

P. 92

## TOUTES LES DÉCLINAISONS

DÉCLINAISON PLUG & SWIM.....p.94

DÉCLINAISONS EASY.....p.100

p. 102 . EASY CAVALIER

p. 104 . EASY 2 : local technique enterré simplifié

P. 106

## EN SAVOIR PLUS SUR LA PISCINE COQUE POLYESTER by GP

LES OPTIONS EN DÉTAIL.....p.108

p. 108 . Nage contre-courant

p. 110 . La Solution kit miroir

p. 112 . Le local technique

LES BÂCHES À BARRES ET SOUPLES.....p.114

LES VOLETS ROULANTS.....p.116

p. 118 . Les différents types de volets immergés sécurisés

AMÉNAGEMENTS & PIERRES.....p.120

AMÉNAGEMENTS & ABRIS PISCINE.....p.122

COMMENT ÇA MARCHE ?.....p.124

p. 124 . Le principe de fonctionnement

p. 125 . Le terrassement

p. 125 . La structure d'une coque polyester Génération Piscine

MAIS ENCORE.....p.126

p. 126 . La préparation

p. 127 . La livraison

P. 128

## NOS RÉALISATIONS EN IMAGES LES JARDINS DE NOS CLIENTS

P. 154

## FINITION **CARBONE PURE®**

LE CONCEPT.....p.155

LA TECHNOLOGIE.....p.157

LES 9 NUANCES.....p.159

NOS RÉALISATIONS EN IMAGES.....p.161

© Photos : Génération Piscine - Aqua Master - Aqualife - Kei-Stone - APF Pool Design - Adobe Stock - Istock - Masterfile - Jean-Luc Abraïni.  
Certifié imprimé sur du papier PEFC issu de forêts gérées durablement. Photos et illustrations à caractère d'ambiance. Document non contractuel. Novembre 2025.





ON LES  
PRÉFÈRE  
À LA COQUE...  
AVEC UN ZESTE DE CRÉATIVITÉ

Avec Génération Piscine,  
la sérénité n'est jamais une option.  
De base aussi, la jubilation de  
s'immerger dans le grand bain  
d'une créativité désirable enfin  
accessible et 100% française.

### GÉNÉRATION PISCINE FABRICANT DE PISCINES COQUES POLYESTER DEPUIS PLUS DE 25 ANS

Définitivement décomplexée, la piscine coque polyester  
signée Génération Piscine propose l'alternative idéale  
à la piscine traditionnelle.

Avec le choix assumé d'un design pur aux formes  
tendances, la garantie d'une technologie parfaitement  
maîtrisée et l'aptitude à se démarquer intelligemment,  
**Génération Piscine établit définitivement les piliers  
de sa différence.**

### UNE DIFFÉRENCE DONT LE PIVOT CENTRAL RESTE L'EXIGENCE DE QUALITÉ

Qualité d'écoute et de relation client, qualité des  
matériaux, du suivi et du contrôle de fabrication, qualité  
enfin de son réseau de distributeurs. Tous les prérequis  
d'une réelle expertise pour offrir à chaque client une  
expérience unique.

ON LES  
ADORE TRÈS  
EN FORME...  
AVEC UNE POINTE  
D'INNOVATION

### POURQUOI CHOISIR GÉNÉRATION PISCINE

- **FABRICATION FRANÇAISE**  
3 usines en France  
Tous nos bassins sont certifiés Origine France Garantie
- **PROXIMITÉ ET RÉACTIVITÉ**  
Plus de 180 revendeurs partout en France
- **LARGE CATALOGUE DE BASSINS**  
Répondre à tous les besoins
- **GARANTIE 20 ANS**  
Qualité des matériaux sélectionnés
- **DURABILITÉ DES PISCINES**  
Plus de 30 ans
- **DES PISCINES ÉCO-RESPONSABLES**  
Matériel peu énergivore et faible en consommation d'eau
- **FACILITÉ D'INSTALLATION**





## GÉNÉRATION COLIBRI ET GÉNÉRATION PISCINE, MÊME COMBAT !



Peut-être connaissez-vous la légende amérindienne du colibri, héros dérisoire qui tente d'éteindre l'incendie en charriant quelques gouttes d'eau à l'aide de son bec.

Acte désespéré ou sursaut salvateur ?

**La Responsabilité Sociétale des Entreprises (RSE)** est un processus d'amélioration dans le cadre duquel les entreprises intègrent de manière volontaire, systématique et cohérente des considérations d'ordre social, environnemental et économique dans leur gestion en concertation avec leurs parties prenantes.

## CE SONT LES PETITS RUISSEAUX QUI FONT LES GRANDES RIVIÈRES

À l'instar des médias qui signent la charte "pour un journalisme à la hauteur de l'urgence écologique" et de tous les colibris de bonne volonté, Génération Piscine consciente de son impact sur l'environnement, a décidé d'agir en apportant elle aussi sa goutte d'eau.

Une démarche qui s'inscrit dans la dynamique vertueuse du "chacun fait sa part" et qui, goutte après goutte, érode ce sentiment individuel d'impuissance ressenti par une majorité de citoyens.

Et si le début de la solution était d'opposer à un immobilisme destructeur l'efficacité d'une contre-offensive collective de bonnes pratiques issues d'un solide bon sens ?

C'est ce bon sens qui nous amène à nous mobiliser en premier lieu sur le volet environnemental de la Responsabilité Sociétale des Entreprises (RSE), sans occulter évidemment les préoccupations sociales, sociétales et économiques, indissociables d'une politique RSE globale et efficiente.



## QUAND ON S'APPELLE GÉNÉRATION PISCINE, ON PENSE À LA PROCHAINE ET ON AGIT

Chez Génération Piscine, avant de penser business, on pense à la nouvelle génération.

Une génération amenée à vivre la piscine autrement, une piscine plus écoresponsable, en phase avec des engagements pris dès aujourd'hui et susceptibles d'assurer à Génération Piscine une activité pérenne.

Concrètement, Génération Piscine passe à l'action avec une feuille de route destinée à l'application d'une politique de Responsabilité Sociétale de l'Entreprise établie sur plusieurs années avec des objectifs précis et viables.

Parce qu'il serait vain de tenter d'opérer un changement radical de paradigme du jour au lendemain, mais dramatique d'attendre demain pour commencer !



DU BON SENS ET DU CONCRET  
POUR UN MONDE DURABLE



## NOS ENGAGEMENTS POUR 2026

### 1 UN ÉTAT DES LIEUX SANS CONCESSION

**Objectif :** mesurer l'ensemble des gaz à effet de serre liés à notre activité. Non seulement sur les émissions dont Génération Piscine est directement responsable mais aussi sur toutes celles sur lesquelles elle peut agir afin de les réduire au maximum. À cette fin, un **Bilan carbone\*** est d'ores et déjà en cours de réalisation.

### 2 UNE SENSIBILISATION TOUS AZIMUTS

**Objectif :** mettre en œuvre une dynamique vertueuse qui aura pour mission d'impliquer toute la chaîne de notre écosystème, du distributeur à l'utilisateur. Le distributeur dans le cadre de nos séminaires et l'utilisateur par l'intermédiaire d'une information qui commence dans ce catalogue.

### 3 UNE OFFRE INCITATIVE ET ATTRACTIVE

**Objectif :** adhérer à une écologie positive en proposant des solutions innovantes et créatives de type pack éco "couverture à bulle + pompe variable + filtre à cartouche".

À venir, des axes d'améliorations guidés par notre responsabilité vis-à-vis des générations futures et par la volonté d'atteindre nos objectifs, en s'appuyant sur des idées, des actes et beaucoup de bon sens.

## NOS ENGAGEMENTS EN MATIÈRE DE PISCINES ÉCO-RESPONSABLES

### — POMPE À VITESSE VARIABLE

Réduction de la consommation d'énergie

### — FILTRE À CARTOUCHE

30% d'eau économisée


### — COUVERTURE BÂCHES OU VOILETS

Réduction de plus de 90% de l'eau évaporée grâce à l'isolation

### — RECYCLAGE DES DÉCHETS AU SEIN DE L'ENSEMBLE DE NOS USINES



# GARANTIES & PARTENAIRES



## COQUE CORICO ! UNE COQUE MADE IN FRANCE, C'EST TOUTE UNE HISTOIRE DE QUALITÉ

Dans le peloton de tête des leaders européens de la piscine en polyester, Génération Piscine est fière de porter les couleurs de la France, territoire le plus équipé d'Europe mais aussi pays d'origine de leur fabrication. Une fabrication française qui ne laisse aucune place à l'amateurisme et place le souci du détail, la fiabilité et la qualité en tête d'un cahier des charges rigoureux :

- . **L'adaptation aux nouvelles normes** en termes d'émission de Composés Organiques Volatiles.
- . **Un gel coat de qualité** conçu pour supporter les agressions des produits chimiques et des rayons UV.
- . **Une structure stratifiée anticorrosion**, garante de l'étanchéité du bassin et d'une bonne résistance mécanique.
- . **Des renforts métalliques périphériques et raidisseurs comme soutien**, une fois la pose de la piscine effectuée.
- . **Finition ultime**, une projection de résine et de verre destinée à apporter une rigidité supplémentaire à toute la structure.

## NE RIEN LAISSER AU HASARD, LE CREDO DE GÉNÉRATION PISCINE

Un suivi draconien est mis en place par Génération Piscine tout au long du processus de fabrication de ses bassins en polyester. La garantie pour vous de bénéficier d'un produit de qualité irréprochable, en toute transparence.

- . **Des fournisseurs sélectionnés** en fonction de leurs références.
- . **Un contrôle de qualité permanent** qui offre une traçabilité à chaque étape de la fabrication.
- . **La réalisation de tests de vieillissement accéléré** sur des échantillons, par un laboratoire indépendant.
- . **L'organisation d'audits de qualité réguliers** des différents ateliers de fabrication.



## GÉNÉRATION PISCINE AFFILIÉE À LA FFP

Génération Piscine a choisi d'adhérer à la Fédération des Professionnels de la Piscine, unique représentant du secteur.

### SA MISSION

Fédérer les professionnels français de la piscine et du spa pour favoriser le développement durable du marché en agissant auprès de toutes les parties prenantes.

Une démarche qui s'articule autour de trois grands axes (promotion de la démarche qualité, formation professionnelle et coordination des réglementations européennes), avec pour objectif final, de permettre aux professionnels de la piscine et du spa, de répondre aux demandes des clients et de satisfaire leurs exigences.



# GARANTIE 20 ANS

## UN BAIN DE SÉRÉNITÉ

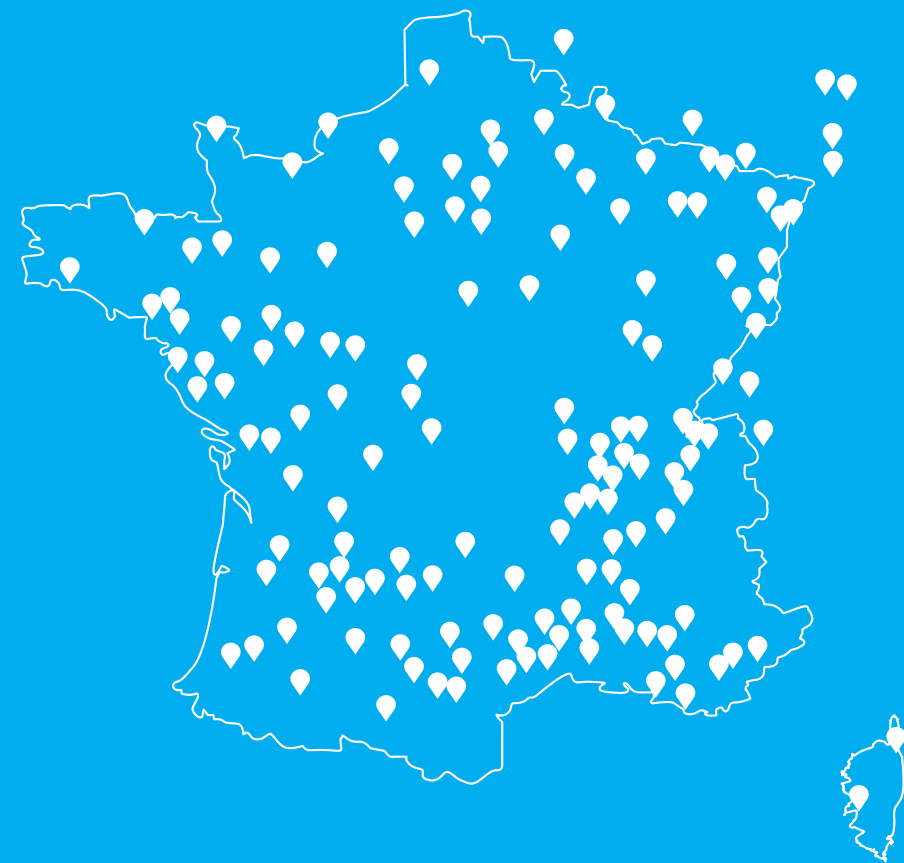
Génération Piscine vous garantit l'étanchéité de votre bassin sur le long terme, parce que la confiance et la fidélité de nos clients nous sont essentielles !

## GÉNÉRATION PISCINE S'ENGAGE

La garantie 20 ans de Génération Piscine s'applique sur l'étanchéité et la structure de nos piscines. Elle vient en complément de la garantie décennale de nos distributeurs partenaires.



PLUS DE **180 POINTS DE VENTE** EN EUROPE, **3 USINES**  
ET **1 BASE LOGISTIQUE** EN FRANCE POUR **VOUS ACCOMPAGNER**  
PARTOUT, À **CHAQUE ÉTAPE** DE VOTRE PROJET !



**USINE RHÔNE**  
01150 - BLYES  
FRANCE

**USINE INDRE**  
36110 - VINEUIL  
FRANCE

**USINE OCCITANIE**  
31250 - REVEL  
FRANCE

**BASE LOGISTIQUE**  
31250 - REVEL  
FRANCE



**generationpiscine**  
On les préfère à la coque



## LE RÉSEAU GÉNÉRATION PISCINE

### LA MISE EN PERSPECTIVE DE NOS VALEURS

Proposer à chaque client la même démarche de qualité pour un résultat identique, c'est le défi que se lance chacun des distributeurs indépendants du réseau Génération Piscine.

#### LEUR MOTEUR ?

La même fierté d'appartenance à un réseau solidaire, et une fidélité sans faille aux valeurs de la marque. Aussi, quelle que soit la problématique et quel que soit le distributeur, le résultat sera à l'image de l'énergie et des savoir-faire mis en œuvre.



LES MOINS DE 10M <sup>2</sup>	<div> <div>-10M<sup>2</sup></div> <div>10 m<sup>3</sup></div> <div>GIENS</div> <div>4,30 x 2,20 x 1,10 m</div> <div>p.24</div> </div>								
	<div> <div>-10M<sup>2</sup></div> <div>13 m<sup>3</sup></div> <div>BAIE LAVA</div> <div>4,30 x 2,30 x 1,50 m</div> <div>p.26</div> </div>								
	<div> <div>-10M<sup>2</sup></div> <div>12 m<sup>3</sup></div> <div>MIGNONNE</div> <div>4,30 x 2,30 x 1,50 m</div> <div>p.78</div> </div>								
	<div> <div>-10M<sup>2</sup></div> <div>12 m<sup>3</sup></div> <div>MINI</div> <div>4,30 x 2,30 x 1,50 m</div> <div>p.28</div> </div>								
	<div> <div>-10M<sup>2</sup></div> <div>15 m<sup>3</sup></div> <div>LEVANT 4</div> <div>4,30 x 2,30 x 1,50 m</div> <div>p.30</div> </div>								
	<div> <div>-10M<sup>2</sup></div> <div>12 m<sup>3</sup></div> <div>CAPITOLE 4</div> <div>4,50 x 2,20 x 1,45 m</div> <div>p.32</div> </div>								
	<div> <div>-10M<sup>2</sup></div> <div>12 m<sup>3</sup></div> <div>COULOIR MINI</div> <div>4,99 x 2,00 x 1,40 m</div> <div>p.34</div> </div>								
	<div> <div>-10M<sup>2</sup></div> <div>12 m<sup>3</sup></div> <div>MINI CARRÉ</div> <div>3,15 x 3,15 x 1,50 m</div> <div>p.36</div> </div>								
	<div> <div>-10M<sup>2</sup></div> <div>10 m<sup>3</sup></div> <div>EXTRA 45</div> <div>4,50 x 2,20 x 1,40 m</div> <div>p.38</div> </div>								
	<div>18 m<sup>3</sup></div> <div>CORNICHE</div> <div>3,40 x 3,80 x 1,50 m</div> <div>p.40</div>								
	<div>15 m<sup>3</sup></div> <div>MÉJEAN</div> <div>5,00 x 2,50 x 1,35 m</div> <div>p.42</div>								
	<div>16 m<sup>3</sup></div> <div>CAPITOLE 5</div> <div>5,00 x 2,70 x 1,45 m</div> <div>p.32</div>								
	<div>20 m<sup>3</sup></div> <div>CHARMANTE</div> <div>5,00 x 3,00 x 1,50 m</div> <div>p.80</div>								
	<div>23 m<sup>3</sup></div> <div>AURON</div> <div>5,70 x 2,95 x 1,50 m</div> <div>p.44</div>								
	<div>24 m<sup>3</sup></div> <div>CAPITOLE 6</div> <div>6,00 x 3,00 x 1,50 m</div> <div>p.32</div>								
LES COMPACTS	<div>26 m<sup>3</sup></div> <div>MONT JOLY</div> <div>6,00 x 3,00 x 1,50 m</div> <div>p.46</div>								
	<div>25 m<sup>3</sup></div> <div>DIVINE 60</div> <div>6,00 x 3,20 x 1,50 m</div> <div>p.82</div>								
	<div>24 m<sup>3</sup></div> <div>FONTAGNE</div> <div>6,00 x 3,50 x 1,50 m</div> <div>p.48</div>								
	<div>25 m<sup>3</sup></div> <div>LEUCATE PLAGE</div> <div>6,00 x 3,50 x 1,50 m</div> <div>p.50</div>								
	<div>27 m<sup>3</sup></div> <div>LEVANT 6</div> <div>6,10 x 3,20 x 1,50 m</div> <div>p.30</div>								
	<div>25 m<sup>3</sup></div> <div>DEVENSON</div> <div>6,20 x 3,20 x 1,45 m</div> <div>p.24</div>								
	<div>4 positions d'escaliers possibles</div> <div>PORT-PIN 65</div> <div>6,50 x 3,50 x 1,50 m</div> <div>p.88</div>								
	<div>24 m<sup>3</sup></div> <div>MAXI CARRÉ</div> <div>5,00 x 4,00 x 1,50 m</div> <div>p.52</div>								
	<div>30 m<sup>3</sup></div> <div>INIZAN</div> <div>7,00 x 3,00 x 1,50 m</div> <div>p.48</div>								
	<div>30 m<sup>3</sup></div> <div>CANET PLAGE</div> <div>7,00 x 3,50 x 1,50 m</div> <div>p.50</div>								
	<div>30 m<sup>3</sup></div> <div>PRADO PLAGE S</div> <div>7,00 x 3,50 x 1,50 m</div> <div>p.54</div>								
	<div>32 m<sup>3</sup></div> <div>CAPITOLE 7</div> <div>7,00 x 3,50 x 1,50 m</div> <div>p.32</div>								
	<div>33 m<sup>3</sup></div> <div>ÉLÉGANCE S</div> <div>7,00 x 3,50 x 1,05 / 1,70 m</div> <div>p.68</div>								
	<div>36 m<sup>3</sup></div> <div>EXTRA 70</div> <div>7,00 x 4,00 x 1,50 m</div> <div>p.38</div>								
	<div>34 m<sup>3</sup></div> <div>CALLELONGUE</div> <div>7,10 x 3,40 x 1,50 m</div> <div>p.44</div>								
	<div>39 m<sup>3</sup></div> <div>LEVANT 7</div> <div>7,20 x 3,60 x 1,50 m</div> <div>p.30</div>								
	<div>4 positions d'escaliers possibles</div> <div>PORT-PIN 75</div> <div>7,50 x 3,50 x 1,50 m</div> <div>p.88</div>								
	<div>36 m<sup>3</sup></div> <div>CALA</div> <div>7,90 x 3,80 x 1,20/1,50 m</div> <div>p.70</div>								
	<div>42 m<sup>3</sup></div> <div>FIGUEROLLE</div> <div>7,90 x 3,80 x 1,50 m</div> <div>p.56</div>								
	<div>36 m<sup>3</sup></div> <div>PODESTAT</div> <div>8,00 x 3,20 x 1,50 m</div> <div>p.48</div>								
	<div>43 m<sup>3</sup></div> <div>MONT LOUIS</div> <div>8,00 x 3,80 x 1,50 m</div> <div>p.46</div>								
	<div>44 m<sup>3</sup></div> <div>CAPITOLE 8</div> <div>8,00 x 4,00 x 1,50 m</div> <div>p.32</div>								






**DIVINE 80**  
8,00 x 4,00 x 1,50 m  
p.82



**EXTRA 80**  
8,00 x 4,00 x 1,50 m  
p.38



**LEVANT 8**  
8,10 x 4,00 x 1,50 m  
p.30




**PRADO PLAGE**  
8,10 x 4,00 x 1,50 m  
p.54



**PORT-CROS**  
10,00 x 4,30 x 1,50 m  
p.62



**BENDOR**  
10,30 x 4,30 x 1,55 m  
p.56



**PRADO PLAGE XL**  
10,50 x 4,10 x 1,50 m  
p.54



**ÉLÉGANCE**  
8,50 x 3,80 x 1,00 / 1,70 m  
p.68



**ÉTONNANTE 85**  
8,50 x 4,10 x 1,50 m  
p.84



**PORQUEROLLES**  
8,50 x 4,30 x 1,50 m  
p.58



**PORT-PIN 105**  
10,50 x 4,20 x 1,50 m  
p.88



**POMAREGUE**  
10,50 x 4,20 x 1,20 / 2,10 m  
p.72



**COULOIR DE NAGE**  
11,00 x 2,95 x 1,50 m  
p.64



**SUGITON**  
8,50 x 4,30 x 1,55 m  
p.56



**EXTRA 90**  
9,00 x 4,00 x 1,50 m  
p.38



**EN VAU**  
9,00 x 4,20 x 1,50 m  
p.60



**GRISSAN PLAGE**  
9,00 x 4,20 x 1,50 m  
p.50



**ÉLÉGANCE S**  
7,00 x 3,50 x 1,05 / 1,70 m  
p.68




**CALA**  
7,90 x 3,80 x 1,20 / 1,50 m  
p.70



**ÉLÉGANCE**  
8,50 x 3,80 x 1,00 / 1,70 m  
p.68



**ÉTONNANTE 95**  
9,50 x 4,10 x 1,50 m  
p.84



**DIVINE 100**  
10,00 x 4,00 x 1,50 m  
p.82



**ÉLÉGANCE XL**  
10,00 x 4,15 x 1,15 / 1,75 m  
p.68



**CARRY PLAGE**  
10,00 x 4,20 x 1,50 m  
p.50



**ÉLÉGANCE XL**  
10,00 x 4,15 x 1,15 / 1,75 m  
p.68



**POMAREGUE**  
10,50 x 4,20 x 1,20 / 2,10 m  
p.72






**MIGNONNE**  
4,30 x 2,30 x 1,50 m  
p.78



**CHARMANTE**  
5,00 x 3,00 x 1,50 m  
p.80



**DIVINE 60**  
6,00 x 3,20 x 1,50 m  
p.82



**DIVINE 80**  
8,00 x 4,00 x 1,50 m  
p.82



**ÉTONNANTE 85**  
8,50 x 4,10 x 1,50 m  
p.84



**ÉTONNANTE 95**  
9,50 x 4,10 x 1,50 m  
p.84



**DIVINE 100**  
10,00 x 4,00 x 1,50 m  
p.82

CHOISISSEZ  
LA NUANCE GRÈS  
CÉRAME QUI  
CONVIENDRA À  
VOTRE BASSIN !




DIVINE 80



GRUISSAN PLAGE




PRADO PLAGE




**LEUCATE PLAGE**  
6,00 x 3,50 x 1,50 m  
p.50




**CANET PLAGE**  
7,00 x 3,50 x 1,50 m  
p.50



**PRADO PLAGE S**  
7,00 x 3,50 x 1,50 m  
p.54




**PRADO PLAGE**  
8,10 x 4,00 x 1,50 m  
p.54



**GRUISSAN PLAGE**  
9,00 x 4,20 x 1,50 m  
p.50



**CARRY PLAGE**  
10,00 x 4,20 x 1,50 m  
p.50



**PRADO PLAGE XL**  
10,50 x 4,10 x 1,50 m  
p.54









LIGNE FOND PLAT





LIGNE FOND PLAT

# GIENS DEVENSON

LIGNE FOND PLAT

## MATÉRIEL DE FILTRATION

- . 1 pompe
- . 1 filtre à cartouche
- . 1 skimmer
- . 2 buses de refoulement
- . 1 prise balai
- . Bonde de fond et de sécurité

## MATÉRIEL D'ENTRETIEN

- . 1 brosse à paroi
- . 1 épuisette de surface
- . 1 balai aspirateur
- . 1 tuyau flottant
- . 1 manche télescopique
- . 1 trousse d'analyse

## DIVERS

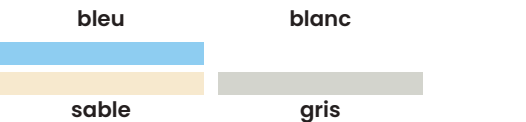
- . 1 projecteur

## OPTIONS & DÉCLINAISONS DISPONIBLES


- . Finition **CARBONE PURE®**
- . Solution kit miroir
- . Volet roulant (immergé / hors-sol)
- . Couleurs
- PS** Caisson **PLUG & SWIM**
- E** Cavalier **EASY** ou local enterré **EASY 2**

	LONG. 1	LARG. 2	PROF. 3	ESCALIER 4	VOL. D'EAU
<b>E</b> GIENS	4,30 m	2,20 m	1,10 m	0,78 m	10 m³
<b>PS</b> <b>E</b> DEVENSON	6,20 m	3,20 m	1,45 m	1,35 m	25 m³

dimensions intérieures de la coque données à titre indicatif

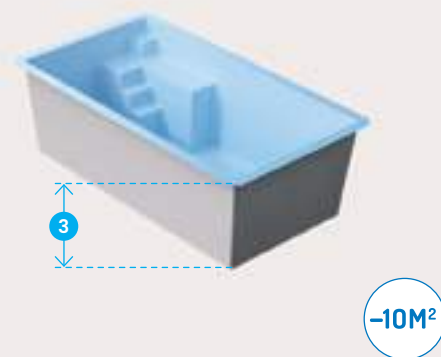
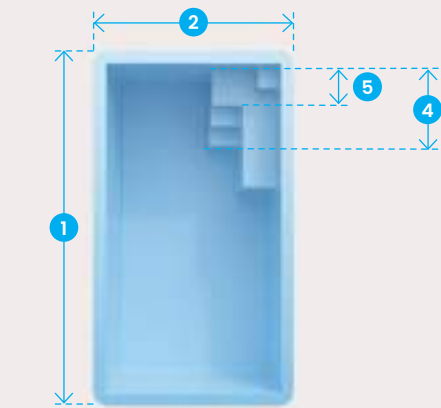


Couleurs sont disponibles de série sur la finition Polyester



Ce modèle est également déclinable en finition **CARBONE PURE®** avec ses 9 couleurs exclusives





LIGNE FOND PLAT

# BAIE LAVA

LIGNE FOND PLAT

MATÉRIEL DE FILTRATION

- . 1 pompe
- . 1 filtre à cartouche
- . 1 skimmer
- . 2 buses de refoulement
- . 1 prise balai
- . Bonde de fond et de sécurité

MATÉRIEL D'ENTRETIEN

- . 1 brosse à paroi
- . 1 épuisette de surface
- . 1 balai aspirateur
- . 1 tuyau flottant
- . 1 manche télescopique
- . 1 trousse d'analyse

DIVERS

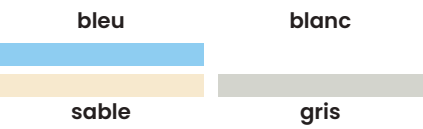
- . 1 projecteur

OPTIONS & DÉCLINAISONS DISPONIBLES


- . Finition **CARBONE PURE®**
- . Solution kit miroir
- . Volet roulant (immergé / hors-sol)
- . Couleurs
- PS** Caisson **PLUG & SWIM**
- E** Cavalier **EASY** ou local enterré **EASY 2**

	LONG. 1	LARG. 2	PROF. 3	ESCALIER 4	BANQUETTE 5	VOL. D'EAU
BAIE LAVA	4,30 m	2,30 m	1,50 m	0,50 x 0,90 m	0,50 m	13 m³

dimensions intérieures de la coque données à titre indicatif

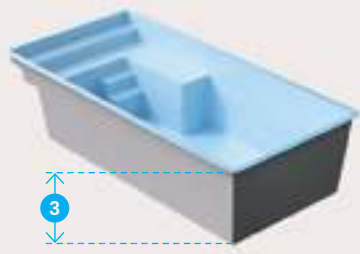
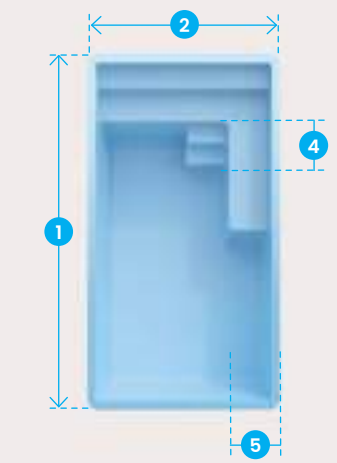


Couleurs sont disponibles de série sur la finition Polyester



Ce modèle est également déclinable en finition **CARBONE PURE®** avec ses 9 couleurs exclusives





-10M<sup>2</sup>

LIGNE FOND PLAT

MINI

LIGNE FOND PLAT

MATÉRIEL DE FILTRATION

- . 1 pompe
- . 1 filtre à cartouche
- . 1 skimmer
- . 2 buses de refoulement
- . 1 prise balai
- . Bonde de fond et de sécurité

MATÉRIEL D'ENTRETIEN

- . 1 brosse à paroi
- . 1 épuisette de surface
- . 1 balai aspirateur
- . 1 tuyau flottant
- . 1 manche télescopique
- . 1 trousse d'analyse

DIVERS

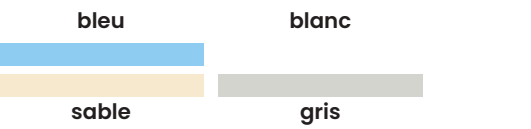
- . 1 projecteur

OPTIONS & DÉCLINAISONS DISPONIBLES


- . Finition **CARBONE PURE®**
- . Solution kit miroir
- . Volet roulant (immergé / hors-sol)
- . Couleurs
- PS** Caisson **PLUG & SWIM**
- E** Cavalier **EASY** ou local enterré **EASY 2**

	LONG. 1	LARG. 2	PROF. 3	ESCALIER 4	BANQUETTE 5	VOL. D'EAU
MINI	4,30 m	2,30 m	1,50 m	0,50 x 0,90 m	0,50 m	12 m <sup>3</sup>

dimensions intérieures de la coque données à titre indicatif


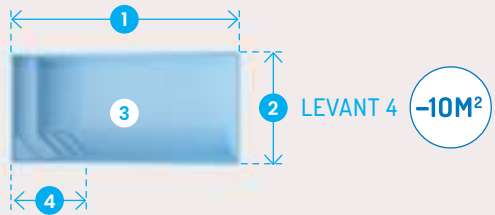


Couleurs sont disponibles de série sur la finition Polyester



Ce modèle est également déclinable en finition **CARBONE PURE®** avec ses 9 couleurs exclusives





LIGNE FOND PLAT

LEVANT  
4-6-7-8

LIGNE FOND PLAT

MATÉRIEL DE FILTRATION

- . 1 pompe
- . 1 filtre à cartouche
- . 1 skimmer (Levant 4 et 6)
- . 2 skimmers (Levant 7 et 8)
- . 2 buses de refoulement (Levant 4)
- . 3 buses de refoulement (Levant 6, 7, 8)
- . 1 prise balai
- . Bonde de fond et de sécurité

MATÉRIEL D'ENTRETIEN

- . 1 brosse à paroi
- . 1 épuisette de surface
- . 1 balai aspirateur
- . 1 tuyau flottant
- . 1 manche télescopique
- . 1 trousse d'analyse

DIVERS

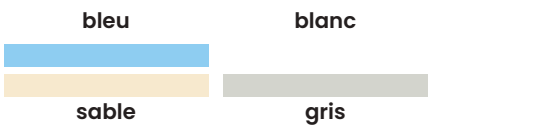
- . 1 projecteur

OPTIONS & DÉCLINAISONS DISPONIBLES


- . Finition **CARBONE PURE®**
- . Solution kit miroir
- . Volet roulant (immergé / hors-sol)
- . Couleurs
  - PS** Caisson **PLUG & SWIM**
  - E** Cavalier **EASY** (sauf Levant 8) ou local enterré **EASY 2**

	LONG. 1	LARG. 2	PROF. 3	ESCALIER 4	BANQUETTE 5	VOL. D'EAU
LEVANT 4	4,30 m	2,30 m	1,50 m	1,98 m	0,60 m	15 m³
LEVANT 6	6,10 m	3,20 m	1,50 m	2,19 m	0,60 m	27 m³
LEVANT 7	7,20 m	3,60 m	1,50 m	2,35 m	0,70 m	39 m³
LEVANT 8	8,10 m	4,00 m	1,50 m	2,39 m	0,70 m	48 m³

dimensions intérieures de la coque données à titre indicatif



Couleurs sont disponibles de série sur la finition Polyester



Ce modèle est également déclinable en finition **CARBONE PURE®** avec ses 9 couleurs exclusives





QUESTION  
DE BON SENS

Je choisis la taille idéale selon mes attentes (en sachant qu'un grand bassin génère une plus grande surface d'évaporation et une plus grande quantité de traitement)

1 - POUR S'AMUSER :  
petit ou moyen bassin peu profond

2 - POUR NAGER :  
grand bassin ou couloir de nage



LIGNE FOND PLAT

# CAPITOLE 4-5-6-7-8

LIGNE FOND PLAT

## MATÉRIEL DE FILTRATION

- . 1 pompe
- . 1 filtre à cartouche
- . 1 skimmer
- . 2 skimmers (Capitole 8)
- . 2 buses de refoulement (Cap. 4, 5, 6)
- . 3 buses de refoulement (Cap. 7, 8)
- . 1 prise balai
- . Bonde de fond et de sécurité

## MATÉRIEL D'ENTRETIEN

- . 1 brosse à paroi
- . 1 épuisette de surface
- . 1 balai aspirateur
- . 1 tuyau flottant
- . 1 manche télescopique
- . 1 trousse d'analyse

## DIVERS

- . 1 projecteur

## OPTIONS & DÉCLINAISONS DISPONIBLES

- . Finition **CARBONE PURE®**
- . Solution kit miroir
- . Volet roulant (immergé / hors-sol)
- . Couleurs
- PS** Caisson **PLUG & SWIM**
- E** Cavalier **EASY** ou local enterré **EASY 2**

dimensions intérieures de la coque données à titre indicatif

	LONG. 1	LARG. 2	PROF. 3	ESCALIER 4	BANQUETTE 5	VOL. D'EAU
CAPITOLE 4*	4,50 m	2,20 m	1,45 m	2,20 x 1,00 m	0,50 m	12 m³
CAPITOLE 5	5,00 m	2,70 m	1,45 m	2,70 x 1,00 m	0,50 m	16 m³
CAPITOLE 6	6,00 m	3,00 m	1,50 m	3,00 x 1,00 m	0,50 m	24 m³
CAPITOLE 7	7,00 m	3,50 m	1,50 m	3,50 x 1,00 m	0,50 m	32 m³
CAPITOLE 8	8,00 m	4,00 m	1,50 m	4,00 x 1,00 m	0,50 m	44 m³

bleu

blanc

sable

gris

Couleurs sont disponibles de série sur la finition Polyester

issambres

keremma

nonza

palombaggia

paloma

roccapina

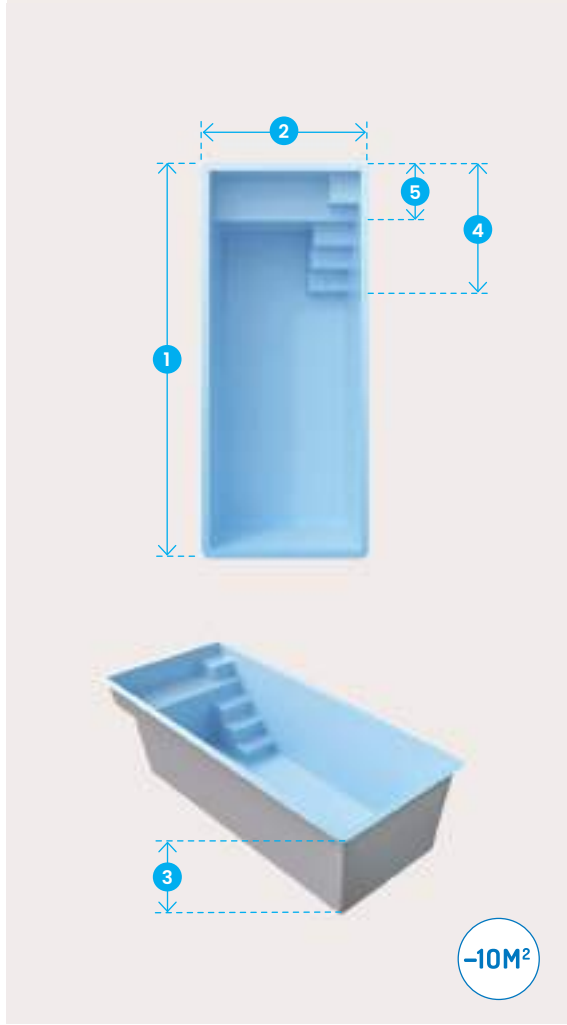
pampelone

saint clair

calanque

Ce modèle est également déclinable en finition **CARBONE PURE®** avec ses 9 couleurs exclusives





LIGNE FOND PLAT

# COULOIR MINI

LIGNE FOND PLAT

## MATÉRIEL DE FILTRATION

- . 1 pompe
- . 1 filtre à cartouche
- . 1 skimmer
- . 2 buses de refoulement
- . 1 prise balai
- . Bonde de fond et de sécurité

## MATÉRIEL D'ENTRETIEN

- . 1 brosse à paroi
- . 1 épuisette de surface
- . 1 balai aspirateur
- . 1 tuyau flottant
- . 1 manche télescopique
- . 1 trousse d'analyse

## DIVERS

- . 1 projecteur

## OPTIONS & DÉCLINAISONS DISPONIBLES

- . Finition **CARBONE PURE®**
- . Solution kit miroir
- . Volet roulant (immergé / hors-sol)
- . Couleurs
- PS** Caisson **PLUG & SWIM**
- E** Cavalier **EASY** ou local enterré **EASY 2**

COULOIR MINI

LONG. 1

4,99 m

LARG. 2

2,00 m

PROF. 3

1,40 m

ESCALIER 4

1,50 x 0,60 m

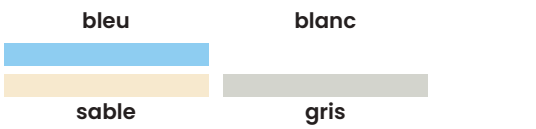
BANQUETTE 5

0,60 m


VOL. D'EAU

12 m³

dimensions intérieures de la coque données à titre indicatif



Couleurs sont disponibles de série sur la finition Polyester



Ce modèle est également déclinable en finition **CARBONE PURE®** avec ses 9 couleurs exclusives



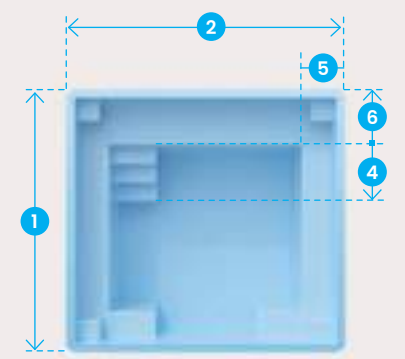


### LE SAVIEZ-VOUS ?

En 2026, la France est le 2<sup>ème</sup> pays le plus équipé en piscines au monde, juste derrière les USA.

**RAISON DE PLUS POUR METTRE EN PLACE DES PRATIQUES ÉCO-CITOYENNES !**

Source FPP (Fédération des Professionnels de la Piscine)



-10M<sup>2</sup>

LIGNE FOND PLAT

# MINI CARRÉ

LIGNE FOND PLAT

#### MATÉRIEL DE FILTRATION

- . 1 pompe
- . 1 filtre à cartouche
- . 1 skimmer
- . 2 buses de refoulement
- . 1 prise balai
- . Bonde de fond et de sécurité

#### MATÉRIEL D'ENTRETIEN

- . 1 brosse à paroi
- . 1 épuisette de surface
- . 1 balai aspirateur
- . 1 tuyau flottant
- . 1 manche télescopique
- . 1 trousse d'analyse

#### DIVERS

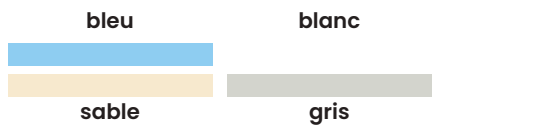
- . 1 projecteur

#### OPTIONS & DÉCLINAISONS DISPONIBLES


- . Finition **CARBONE PURE®**
- . Volet roulant (hors-sol)
- . Couleurs
- E** Cavalier **EASY** ou local enterré **EASY 2**

	LONG. 1	LARG. 2	PROF. 3	ESCALIER 4	BANQUETTES	VOL. D'EAU
MINI CARRÉ	3,15 m	3,15 m	1,50 m	1,35 x 0,60 m	5 0,40 et 6 0,60 m	12 m <sup>3</sup>

dimensions intérieures de la coque données à titre indicatif



Couleurs sont disponibles de série sur la finition Polyester

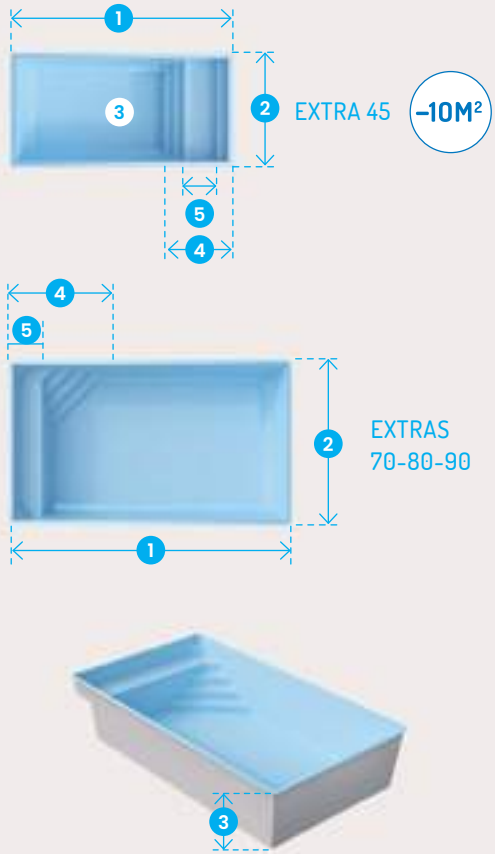


Ce modèle est également déclinable en finition **CARBONE PURE®** avec ses 9 couleurs exclusives





**QUESTION DE BON SENS**  
Je choisis un système d'éclairage peu énergivore  
**1** – Ampoules **LED**  
**2** – Capteurs **SOLAIRES**



LIGNE FOND PLAT

EXTRA  
45-70-80-90

QUATRE DIMENSIONS DE BASSINS EXTRAS !

LIGNE FOND PLAT

MATÉRIEL DE FILTRATION

- . 1 pompe
- . 1 filtre à cartouche
- . 1 skimmer (Extra 45)
- . 2 skimmers (Extras 70, 80 et 90)
- . 2 ou 3 buses de refoulement
- . 1 prise balai
- . Bonde de fond et de sécurité

MATÉRIEL D'ENTRETIEN

- . 1 brosse à paroi
- . 1 épuisette de surface
- . 1 balai aspirateur
- . 1 tuyau flottant
- . 1 manche télescopique
- . 1 trousse d'analyse

DIVERS

- . 1 projecteur

OPTIONS & DÉCLINAISONS DISPONIBLES


- . Solution kit miroir
- . Volet roulant hors-sol
- . Volet roulant immergé (Extra 45 uniquement)
- . Couleurs
- . Sur ces 4 modèles, présence d'un rebord en milieu de paroi

	LONG. 1	LARG. 2	PROF. 3	ESCALIER 4	BANQUETTE 5	VOL. D'EAU
EXTRA 45	4,50 m	2,20 m	1,40 m	1,15 m	0,40 m	10 m³
EXTRA 70	7,00 m	4,00 m	1,50 m	1,70 m	0,63 m	36 m³
EXTRA 80	8,00 m	4,00 m	1,50 m	1,70 m	0,63 m	43 m³
EXTRA 90	9,00 m	4,00 m	1,50 m	1,70 m	0,63 m	49 m³

dimensions intérieures de la coque données à titre indicatif







LIGNE FOND PLAT

# CORNICHE

LIGNE FOND PLAT

## MATÉRIEL DE FILTRATION

- . 1 pompe
- . 1 filtre à cartouche
- . 1 skimmer
- . 2 buses de refoulement
- . 1 prise balai
- . Bonde de fond et de sécurité

## MATÉRIEL D'ENTRETIEN

- . 1 brosse à paroi
- . 1 épuisette de surface
- . 1 balai aspirateur
- . 1 tuyau flottant
- . 1 manche télescopique
- . 1 trousse d'analyse

## DIVERS

- . 1 projecteur

## OPTIONS & DÉCLINAISONS DISPONIBLES

- . Finition **CARBONE PURE®**
- . Solution kit miroir
- . Volet roulant (immergé / hors-sol)
- . Couleurs
  - PS** Caisson **PLUG & SWIM**
  - E** Cavalier **EASY** ou local enterré **EASY 2**

CORNICHE

LONG. 1

3,40 m

LARG. 2

3,80 m

PROF. 3

1,50 m

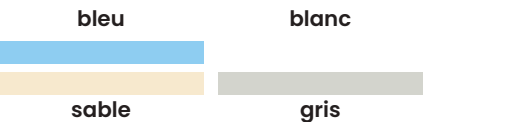
ESCALIER 4

0,35 m


VOL. D'EAU

18 m³

dimensions intérieures de la coque données à titre indicatif



Couleurs sont disponibles de série sur la finition Polyester



Ce modèle est également déclinable en finition **CARBONE PURE®** avec ses 9 couleurs exclusives





LIGNE FOND PLAT

MÉJEAN

LIGNE FOND PLAT

MATÉRIEL DE FILTRATION

- . 1 pompe
- . 1 filtre à cartouche
- . 1 skimmer petite meurtrière
- . 2 buses de refoulement
- . 1 prise balai
- . Bonde de fond et de sécurité

MATÉRIEL D'ENTRETIEN

- . 1 brosse à paroi
- . 1 épuisette de surface
- . 1 balai aspirateur
- . 1 tuyau flottant
- . 1 manche télescopique
- . 1 trousse d'analyse

DIVERS

- . 1 projecteur

OPTIONS & DÉCLINAISONS DISPONIBLES

- . Finition **CARBONE PURE®**
- . Solution kit miroir
- . Volet roulant (immergé / hors-sol)
- . Couleurs
- E** Cavalier **EASY** ou local enterré **EASY 2**

LONG. 1

LARG. 2

PROF. 3

ESCALIER 4

VOL. D'EAU

MÉJEAN

5,00 m

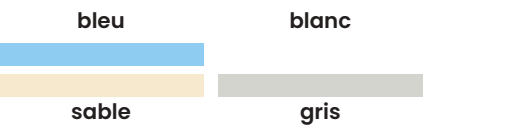
2,50 m

1,35 m


0,70 m

15 m³

dimensions intérieures de la coque données à titre indicatif



Couleurs sont disponibles de série sur la finition Polyester



Ce modèle est également déclinable en finition **CARBONE PURE®** avec ses 9 couleurs exclusives





LIGNE FOND PLAT

# AURON CALLELONGUE

LIGNE FOND PLAT

## MATÉRIEL DE FILTRATION

- . 1 pompe
- . 1 filtre à cartouche
- . 1 skimmer
- . 2 buses de refoulement (Auron)
- . 3 buses de refoulement (Callelongue)
- . 1 prise balai
- . Bonde de fond et de sécurité

## MATÉRIEL D'ENTRETIEN

- . 1 brosse à paroi
- . 1 épuisette de surface
- . 1 balai aspirateur
- . 1 tuyau flottant
- . 1 manche télescopique
- . 1 trousse d'analyse

## DIVERS

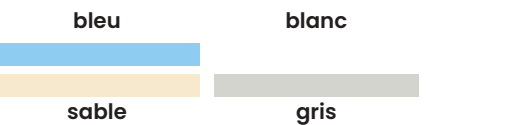
- . 1 projecteur

## OPTIONS & DÉCLINAISONS DISPONIBLES


- . Finition **CARBONE PURE®**
- . Solution kit miroir
- . Volet roulant (immergé / hors-sol)
- . Couleurs
  - PS** Caisson **PLUG & SWIM**
  - E** Cavalier **EASY** ou local enterré **EASY 2**

	LONG. 1	LARG. 2	PROF. 3	ESCALIER 4	BANQUETTE 5	VOL. D'EAU
AURON	5,70 m	2,95 m	1,50 m	2,40 x 0,70 m	0,70 m	23 m³
CALLELONGUE	7,10 m	3,40 m	1,50 m	2,70 x 1,10 m	1,10 m	34 m³

dimensions intérieures de la coque données à titre indicatif



Couleurs sont disponibles de série sur la finition Polyester



Ce modèle est également déclinable en finition **CARBONE PURE®** avec ses 9 couleurs exclusives

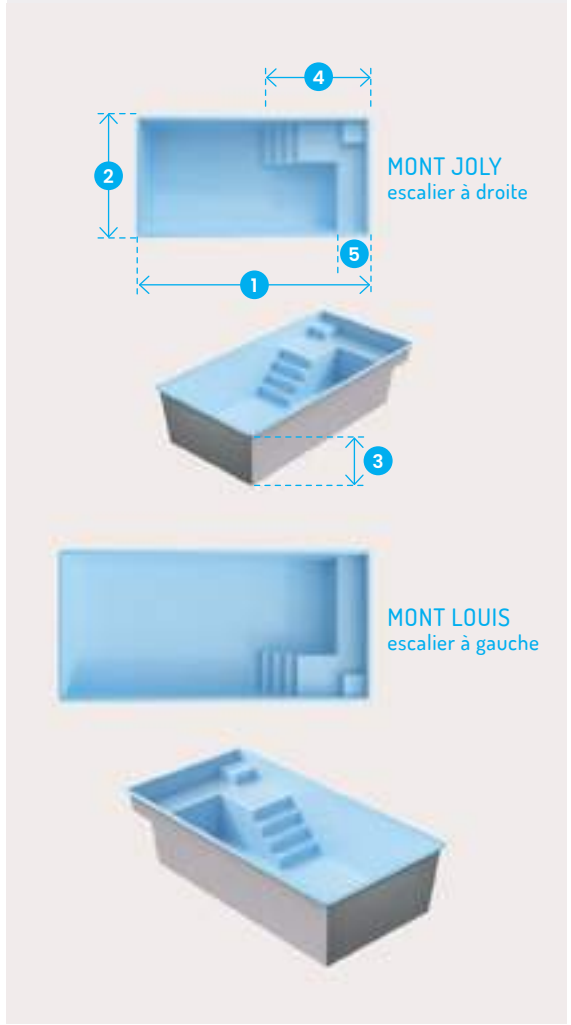





**QUESTION DE BON SENS**  
Je choisis l'emplacement optimal pour ma piscine

**1 - PLEIN SUD**  
pour profiter d'un ensoleillement maximal et d'un chauffage naturel

**2 - À L'ABRI DU VENT**  
pour éviter refroidissement, évaporation, salissures et encrassement des filtres



LIGNE FOND PLAT

MONT JOLY  
MONT LOUIS

LIGNE FOND PLAT

MATÉRIEL DE FILTRATION

- . 1 pompe
- . 1 filtre à cartouche
- . 1 skimmer (Mont Joly)
- . 2 skimmers (Mont Louis)
- . 3 buses de refoulement
- . 1 prise balai
- . Bonde de fond et de sécurité

MATÉRIEL D'ENTRETIEN

- . 1 brosse à paroi
- . 1 épuisette de surface
- . 1 balai aspirateur
- . 1 tuyau flottant
- . 1 manche télescopique
- . 1 trousse d'analyse

DIVERS

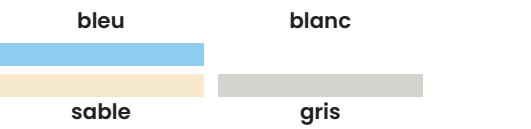
- . 1 projecteur

OPTIONS & DÉCLINAISONS DISPONIBLES


- . Finition **CARBONE PURE®**
- . Solution kit miroir
- . Volet roulant (immergé / hors-sol)
- . Couleurs
- PS** Caisson **PLUG & SWIM**
- E** Cavalier **EASY** ou local enterré **EASY 2**

	LONG. 1	LARG. 2	PROF. 3	ESCALIER 4	BANQUETTE 5	VOL. D'EAU
MONT JOLY	6,00 m	3,00 m	1,50 m	2,70 x 1,10 m	0,70 m	26 m³
MONT LOUIS	8,00 m	3,80 m	1,50 m	2,70 x 1,10 m	0,70 m	43 m³

dimensions intérieures de la coque données à titre indicatif

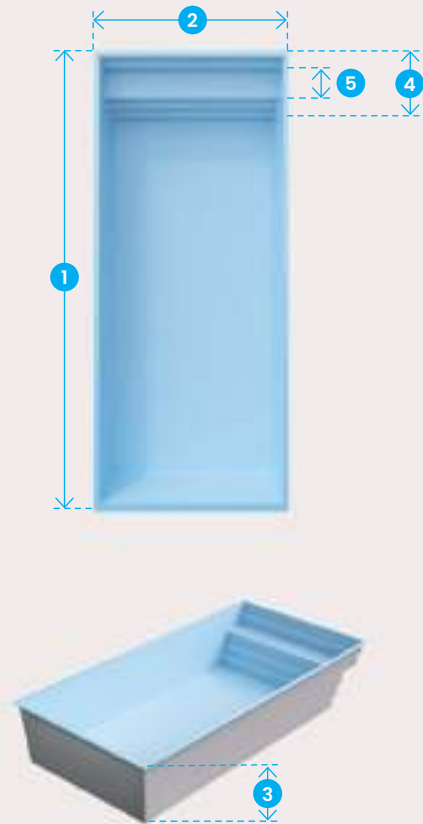


Couleurs sont disponibles de série sur la finition Polyester



Ce modèle est également déclinable en finition **CARBONE PURE®** avec ses 9 couleurs exclusives





LIGNE FOND PLAT

# FONTAGNE INIZAN PODESTAT

LIGNE FOND PLAT

## MATÉRIEL DE FILTRATION

- . 1 pompe
- . 1 filtre à cartouche
- . 1 skimmer
- . 3 buses de refoulement
- . 1 prise balai
- . Bonde de fond et de sécurité

## MATÉRIEL D'ENTRETIEN

- . 1 brosse à paroi
- . 1 épuisette de surface
- . 1 balai aspirateur
- . 1 tuyau flottant
- . 1 manche télescopique
- . 1 trousse d'analyse

## DIVERS

- . 1 projecteur

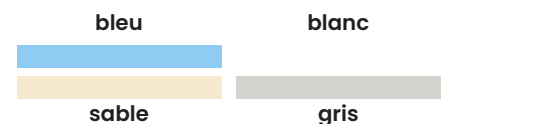
## OPTIONS & DÉCLINAISONS DISPONIBLES

- . Finition **CARBONE PURE®**
- . Solution kit miroir
- . Volet roulant (immergé / hors-sol)
- . Couleurs
- PS** Caisson **PLUG & SWIM**
- E** Local enterré **EASY 2**


	LONG. 1	LARG. 2	PROF. 3	ESCALIER 4*	BANQUETTE 5	VOL. D'EAU
FONTAGNE	6,00 m	3,50 m	1,50 m	1,30 m	0,55 m	24 m³
INIZAN	7,00 m	3,00 m	1,50 m	1,35 m	0,60 m	30 m³
PODESTAT	8,00 m	3,20 m	1,50 m	1,70 m	0,80 m	36 m³

\*La largeur de la deuxième marche et les hauteurs des marches sont variables selon le modèle, se renseigner.

dimensions intérieures de la coque données à titre indicatif

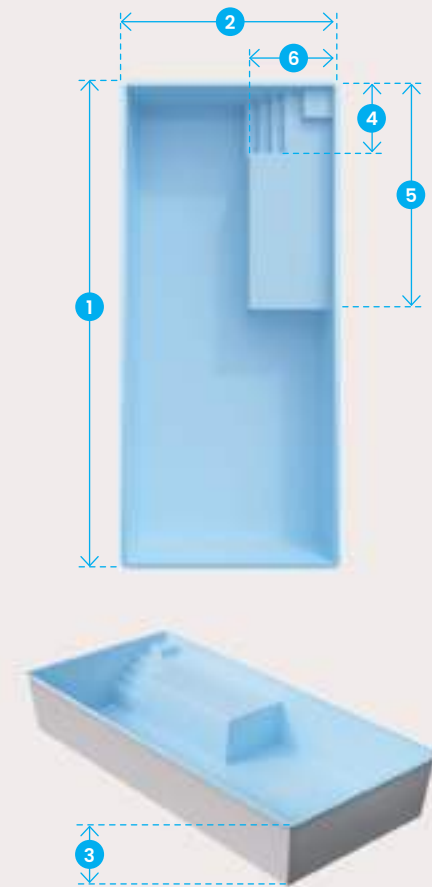


Couleurs sont disponibles de série sur la finition Polyester



Ce modèle est également déclinable en finition **CARBONE PURE®** avec ses 9 couleurs exclusives





LIGNE FOND PLAT

# LEUCATE CANET GRUISSAN CARRY

LIGNE FOND PLAT

## MATÉRIEL DE FILTRATION

- . 1 pompe
- . 1 filtre à cartouche
- . 1 skimmer (Leucate et Canet)
- . 2 skimmers (Gruissan et Carry)
- . 3 buses de refoulement
- . 1 prise balai
- . Bonde de fond et de sécurité

## MATÉRIEL D'ENTRETIEN

- . 1 brosse à paroi
- . 1 épuisette de surface
- . 1 balai aspirateur
- . 1 tuyau flottant
- . 1 manche télescopique
- . 1 trousse d'analyse

## DIVERS

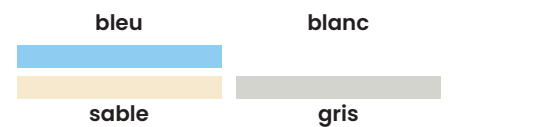
- . 1 projecteur

## OPTIONS & DÉCLINAISONS DISPONIBLES


- . Finition **CARBONE PURE®**
- . Solution kit miroir
- . Volet roulant (immergé / hors-sol)
- . Couleurs
  - PS** Caisson **PLUG & SWIM**
  - E** Cavalier **EASY** ou local enterré **EASY 2**

	LONG. 1	LARG. 2	PROF. 3	ESCALIER 4	PLAGE 5	BANQUETTE 6	VOL. D'EAU
<b>PS</b> <b>E</b> LEUCATE	6,00 m	3,50 m	1,50 m	1,50 x 1,00 m	3,00 m	1,50 m	25 m³
<b>PS</b> <b>E</b> CANET	7,00 m	3,50 m	1,50 m	1,50 x 1,00 m	3,00 m	1,50 m	30 m³
GRUISSAN	9,00 m	4,20 m	1,50 m	1,80 x 1,00 m	4,50 m	1,80 m	45 m³
CARRY	10,00 m	4,20 m	1,50 m	1,80 x 1,00 m	4,50 m	1,80 m	50 m³

dimensions intérieures de la coque données à titre indicatif

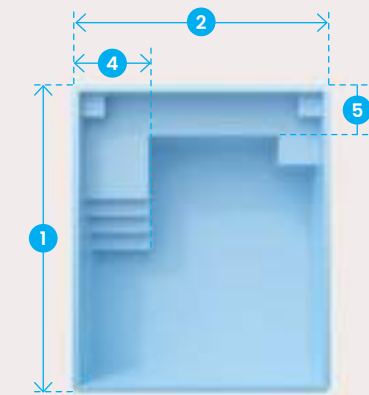


Couleurs sont disponibles de série sur la finition Polyester



Ce modèle est également déclinable en finition **CARBONE PURE®** avec ses 9 couleurs exclusives





## LIGNE FOND PLAT

# MAXI CARRÉ

LIGNE FOND PLAT

### MATÉRIEL DE FILTRATION

- . 1 pompe
- . 1 filtre à cartouche
- . 1 skimmer
- . 3 buses de refoulement
- . 1 prise balai
- . Bonde de fond et de sécurité

### MATÉRIEL D'ENTRETIEN

- . 1 brosse à paroi
- . 1 épuisette de surface
- . 1 balai aspirateur
- . 1 tuyau flottant
- . 1 manche télescopique
- . 1 trousse d'analyse

### DIVERS

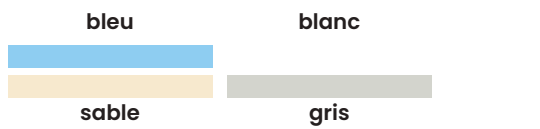
- . 1 projecteur

### OPTIONS & DÉCLINAISONS DISPONIBLES


- . Finition **CARBONE PURE®**
- . Solution kit miroir
- . Volet roulant (immergé / hors-sol)
- . Couleurs
  - PS** Caisson **PLUG & SWIM**
  - E** Cavalier **EASY** ou local enterré **EASY 2**

	LONG. 1	LARG. 2	PROF. 3	ESCALIER 4	BANQUETTE 5	VOL. D'EAU
MAXI CARRÉ	5,00 m	4,00 m	1,50 m	2,70 x 1,10 m	0,70 m	24 m³

dimensions intérieures de la coque données à titre indicatif



Couleurs sont disponibles de série sur la finition Polyester

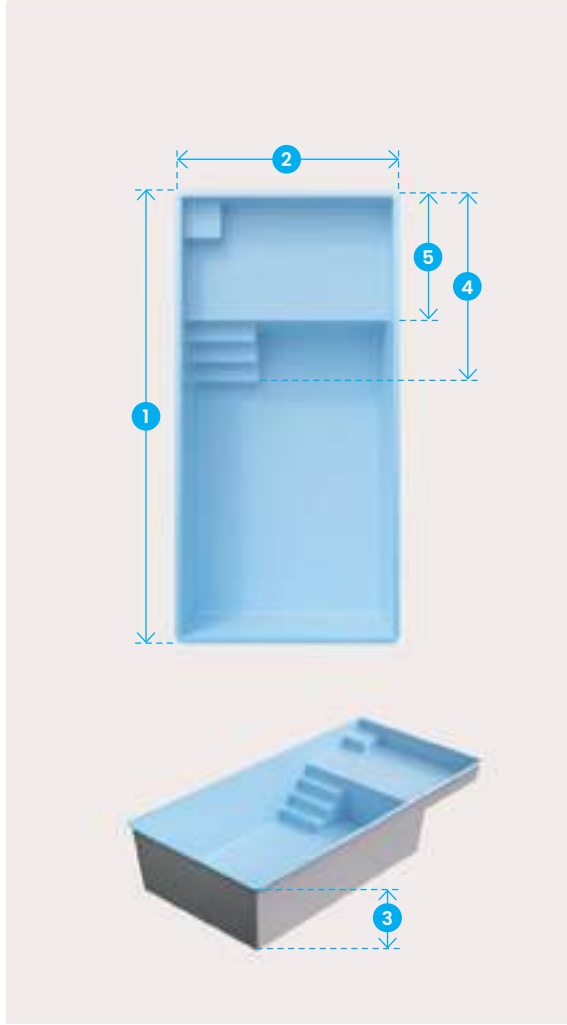


Ce modèle est également déclinable en finition **CARBONE PURE®** avec ses 9 couleurs exclusives





**QUESTION DE BON SENS**  
J'opte pour une piscine basse consommation en eau  
1 - Je ne renouvelle **PAS TOUS LES ANS MON EAU**  
2 - J'utilise un **RÉCUPÉRATEUR D'EAU PLUVIALE** avec système de filtration  
3 - J'utilise un **FILTRE À CARTOUCHE**



LIGNE FOND PLAT

PRADO PLAGE S  
PRADO PLAGE  
PRADO PLAGE XL

LIGNE FOND PLAT

MATÉRIEL DE FILTRATION

- . 1 pompe
- . 1 filtre à cartouche
- . 1 skimmer (Prado S)
- . 2 skimmers (Prado et Prado XL)
- . 3 buses de refoulement
- . 1 prise balai
- . Bonde de fond et de sécurité

MATÉRIEL D'ENTRETIEN

- . 1 brosse à paroi
- . 1 épuisette de surface
- . 1 balai aspirateur
- . 1 tuyau flottant
- . 1 manche télescopique
- . 1 trousse d'analyse

DIVERS

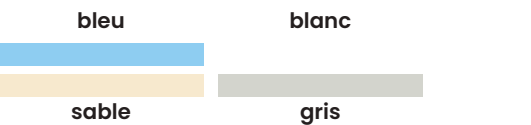
- . 1 projecteur

OPTIONS & DÉCLINAISONS DISPONIBLES


- . Finition **CARBONE PURE®**
- . Solution kit miroir
- . Volet roulant (immergé / hors-sol)
- . Couleurs
- PS** Caisson **PLUG & SWIM**
- E** Cavalier **EASY** ou local enterré **EASY 2**

	LONG. 1	LARG. 2	PROF. 3	ESCALIER 4	PLAGE 5	VOL. D'EAU
<b>PS</b> <b>E</b> PRADO PLAGE S	7,00 m	3,50 m	1,50 m	2,20 m	1,30 m	30 m³
<b>PS</b> <b>E</b> PRADO PLAGE	8,10 m	4,00 m	1,50 m	2,60 m	1,70 m	45 m³
PRADO PLAGE XL	10,50 m	4,10 m	1,50 m	3,10 m	2,20 m	53 m³

dimensions intérieures de la coque données à titre indicatif



Couleurs sont disponibles de série sur la finition Polyester



Ce modèle est également déclinable en finition **CARBONE PURE®** avec ses 9 couleurs exclusives






LE SAVIEZ-VOUS ?

80% du traitement de l'eau est effectué par la filtration mécanique  
20% par filtration chimique

CELA FAIT RÉFLÉCHIR !



LIGNE FOND PLAT

FIGUEROLLE  
SUGITON  
BENDOR

LIGNE FOND PLAT

MATÉRIEL DE FILTRATION

- . 1 pompe
- . 1 filtre à cartouche
- . 2 skimmers
- . 3 buses de refoulement
- . 1 prise balai
- . Bonde de fond et de sécurité

MATÉRIEL D'ENTRETIEN

- . 1 brosse à paroi
- . 1 épuisette de surface
- . 1 balai aspirateur
- . 1 tuyau flottant
- . 1 manche télescopique
- . 1 trousse d'analyse

DIVERS

- . 1 projecteur (Figuerolle et Sugiton)
- . 2 projecteurs (Bendor)

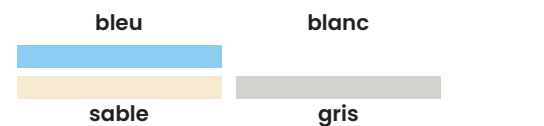
OPTIONS & DÉCLINAISONS DISPONIBLES

- . Finition **CARBONE PURE®**
- . Solution kit miroir
- . Volet roulant (immergé / hors-sol)
- . Couleurs
  - PS** Caisson **PLUG & SWIM**
  - E** Cavalier **EASY** ou local enterré **EASY 2**


	LONG. 1	LARG. 2	PROF. 3	ESCALIER 4*	BANQUETTE 5	VOL. D'EAU
<b>PS</b> <b>E</b> FIGUEROLLE	7,90 m	3,80 m	1,50 m	1,35 m	0,60 m	42 m³
SUGITON	8,50 m	4,30 m	1,55 m	1,55 m	0,69 m	55 m³
BENDOR	10,30 m	4,30 m	1,55 m	1,55 m	0,69 m	64 m³

\*La largeur de la deuxième marche et les hauteurs des marches sont variables selon le modèle, se renseigner.

dimensions intérieures de la coque données à titre indicatif



Couleurs sont disponibles de série sur la finition Polyester



Ce modèle est également déclinable en finition **CARBONE PURE®** avec ses 9 couleurs exclusives





# LIGNE FOND PLAT

## PORQUEROLLES

LIGNE FOND PLAT

### MATÉRIEL DE FILTRATION

- . 1 pompe
- . 1 filtre à cartouche
- . 2 skimmers
- . 3 buses de refoulement
- . 1 prise balai
- . Bonde de fond et de sécurité

### MATÉRIEL D'ENTRETIEN

- . 1 brosse à paroi
- . 1 épuisette de surface
- . 1 balai aspirateur
- . 1 tuyau flottant
- . 1 manche télescopique
- . 1 trousse d'analyse

### DIVERS

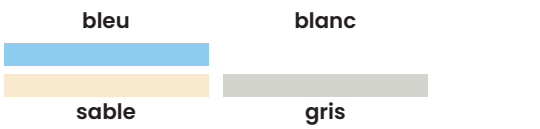
- . 1 projecteur

### OPTIONS DISPONIBLES


- . Finition **CARBONE PURE®**
- . Solution kit miroir
- . Volet roulant (immergé / hors-sol)
- . Couleurs
- E** Local enterré **EASY 2**

	LONG. 1	LARG. 2	PROF. 3	ESCALIER 4	VOL. D'EAU
PORQUEROLLES	8,50 m	4,30 m	1,50 m	1,60 m	51 m³

dimensions intérieures de la coque données à titre indicatif




Couleurs sont disponibles de série sur la finition Polyester



Ce modèle est également déclinable en finition **CARBONE PURE®** avec ses 9 couleurs exclusives





LIGNE FOND PLAT

EN VAU

LIGNE FOND PLAT

MATÉRIEL DE FILTRATION

- . 1 pompe
- . 1 filtre à cartouche
- . 2 skimmers
- . 3 buses de refoulement
- . 1 prise balai
- . Bonde de fond et de sécurité

MATÉRIEL D'ENTRETIEN

- . 1 brosse à paroi
- . 1 épuisette de surface
- . 1 balai aspirateur
- . 1 tuyau flottant
- . 1 manche télescopique
- . 1 trousse d'analyse

DIVERS

- . 1 projecteur

OPTIONS DISPONIBLES

- . Finition **CARBONE PURE®**
- . Solution kit miroir
- . Volet roulant (hors-sol)
- . Couleurs
- E** Local enterré **EASY 2** (avec deux skimfiltres)

LONG. 1

9,00 m

LARG. 2

4,20 m

PROF. 3

1,50 m

ESCALIER 4

1,80 m

BANQUETTE 5

0,80 m


VOL. D'EAU

55 m³

dimensions intérieures de la coque données à titre indicatif



Couleurs sont disponibles de série sur la finition Polyester



Ce modèle est également déclinable en finition **CARBONE PURE®** avec ses 9 couleurs exclusives

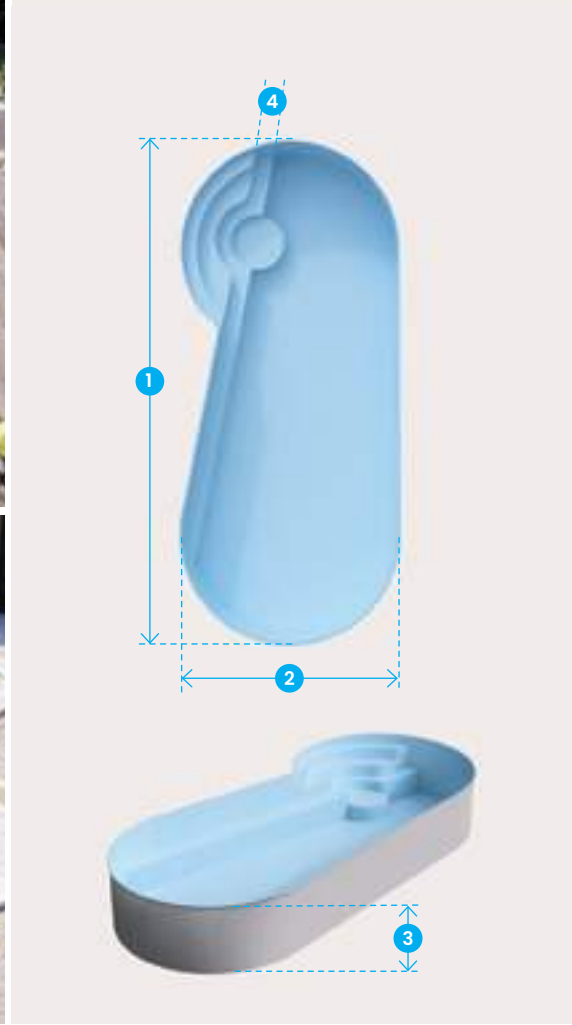




LE SAVIEZ-VOUS ?

FAITES DES ÉCONOMIES  
ET NE BAISSÉZ PAS  
LE NIVEAU D'EAU  
DURANT L'HIVERNAGE !

En exemple,  
pour un bassin de 8x4 m,  
vous pouvez économiser  
jusqu'à 3,2 m<sup>3</sup> d'eau.



LIGNE FOND PLAT

# PORT-CROS

LIGNE FOND PLAT

### MATÉRIEL DE FILTRATION

- . 1 pompe
- . 1 filtre à cartouche
- . 2 skimmers
- . 3 buses de refoulement
- . 1 prise balai
- . Bonde de fond et de sécurité

### MATÉRIEL D'ENTRETIEN

- . 1 brosse à paroi
- . 1 épuisette de surface
- . 1 balai aspirateur
- . 1 tuyau flottant
- . 1 manche télescopique
- . 1 trousse d'analyse

### DIVERS

- . 2 projecteurs

### OPTIONS DISPONIBLES

- . Finition **CARBONE PURE®**
- . Couleurs

	LONG. 1	LARG. 2	PROF. 3	BANQUETTE 4	VOL. D'EAU
PORT-CROS	10,00 m	4,30 m	1,50 m	0,30 m	60 m <sup>3</sup>

dimensions intérieures de la coque données à titre indicatif

bleu

blanc

sable

gris

Couleurs sont disponibles de série sur la finition Polyester

issambres

keremma

nonza

palombaggia

paloma

roccapina


pampelone

saint clair

calanque

Ce modèle est également déclinable en finition **CARBONE PURE®** avec ses 9 couleurs exclusives





LIGNE FOND PLAT

COULOIR  
DE NAGE

LIGNE FOND PLAT

MATÉRIEL DE FILTRATION

- . 1 pompe
- . 1 filtre à cartouche
- . 1 skimmer
- . 3 buses de refoulement
- . 1 prise balai
- . Bonde de fond et de sécurité

MATÉRIEL D'ENTRETIEN

- . 1 brosse à paroi
- . 1 épuisette de surface
- . 1 balai aspirateur
- . 1 tuyau flottant
- . 1 manche télescopique
- . 1 trousse d'analyse

DIVERS

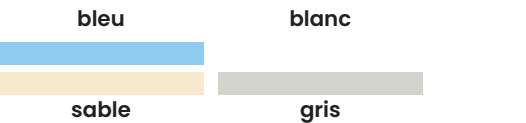
- . 2 projecteurs

OPTIONS & DÉCLINAISONS DISPONIBLES


- . Finition **CARBONE PURE®**
- . Solution kit miroir
- . Volet roulant (immergé / hors-sol)
- . Couleurs
- E** Local enterré **EASY 2**

	LONG. 1	LARG. 2	PROF. 3	ESCALIER 4	BANQUETTE 5	VOL. D'EAU
COULOIR DE NAGE	11,00 m	2,95 m	1,50 m	2,40 x 0,70 m	0,70 m	49 m³

dimensions intérieures de la coque données à titre indicatif



Couleurs sont disponibles de série sur la finition Polyester



Ce modèle est également déclinable en finition **CARBONE PURE®** avec ses 9 couleurs exclusives






LIGNE FOND INCLINÉ



QUESTION  
DE BON SENS

Le nettoyage du filtre n'est pas systématique. Nettoyez votre filtre que si la pression le nécessite.

SELON LES CIRCONSTANCES, UN LAVAGE PAR MOIS PEUT SUFFIRE.



LIGNE FOND INCLINÉ

ÉLÉGANCE S  
ÉLÉGANCE  
ÉLÉGANCE XL

LIGNE FOND INCLINÉ

#### MATÉRIEL DE FILTRATION

- . 1 pompe
- . 1 filtre à cartouche
- . 1 skimmer (élégance S)
- . 2 skimmers (élégance et XL)
- . 3 buses de refoulement
- . 1 prise balai
- . Bonde de fond et de sécurité

#### MATÉRIEL D'ENTRETIEN

- . 1 brosse à paroi
- . 1 épuisette de surface
- . 1 balai aspirateur
- . 1 tuyau flottant
- . 1 manche télescopique
- . 1 trousse d'analyse

#### DIVERS

- . 1 projecteur

#### OPTIONS DISPONIBLES


- . Finition **CARBONE PURE®**
- . Solution kit miroir
- . Volet roulant (immergé / hors-sol)
- . Couleurs
- E** Cavalier **EASY** ou local enterré **EASY 2**

	LONG. 1	LARG. 2	PROF. 3	ESCALIER 4	BANQUETTE 5	VOL. D'EAU
<b>E</b> ÉLÉGANCE S	7,00 m	3,50 m	1,05 / 1,70 m	1,60 m	0,70 m	33 m³
<b>E</b> ÉLÉGANCE	8,50 m	3,80 m	1,00 / 1,70 m	1,60 m	0,70 m	39 m³
ÉLÉGANCE XL	10,00 m	4,15 m	1,15 / 1,75 m	1,75 m	0,70 m	54 m³

dimensions intérieures de la coque données à titre indicatif

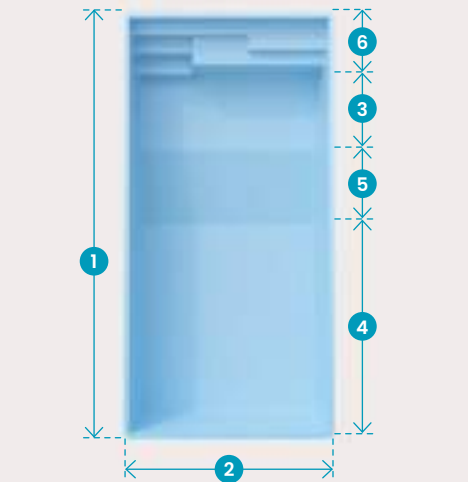



Couleurs sont disponibles de série sur la finition Polyester



Ce modèle est également déclinable en finition **CARBONE PURE®** avec ses 9 couleurs exclusives





LIGNE FOND INCLINÉ

# CALA

DEUX PROFONDEURS DIFFÉRENTES  
DANS LE MÊME BASSIN

- . 1 **pente** progressive
- . 2 **fonds plats** successifs

LIGNE FOND INCLINÉ

## MATÉRIEL DE FILTRATION

- . 1 pompe
- . 1 filtre à cartouche
- . 2 skimmers
- . 3 buses de refoulement
- . 1 prise balai
- . Bonde de fond et de sécurité

## MATÉRIEL D'ENTRETIEN

- . 1 brosse à paroi
- . 1 épuisette de surface
- . 1 balai aspirateur
- . 1 tuyau flottant
- . 1 manche télescopique
- . 1 trousse d'analyse

## DIVERS

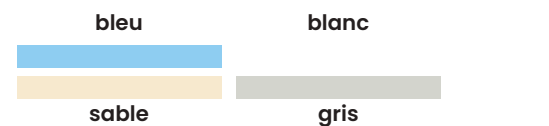
- . 1 projecteur

## OPTIONS DISPONIBLES


- . Finition **CARBONE PURE®**
- . Solution kit miroir
- . Volet roulant (immergé / hors-sol)
- . Couleurs
  - PS** Caisson **PLUG & SWIM**
  - E** Cavalier **EASY** ou local enterré **EASY 2**

	LONG. 1	LARG. 2	PROF N°1 3	PROF N°2 4	PENTE 5	BANQUETTE 6	ESCALIER 7	VOL. D'EAU
CALA	7,90 m	3,80 m	1,20 x 1,50 m	4,00 x 1,50 m	1,50 m	0,91 m	1,20 m	36 m³

dimensions intérieures de la coque données à titre indicatif



Couleurs sont disponibles de série sur la finition Polyester



Ce modèle est également déclinable en finition **CARBONE PURE®** avec ses 9 couleurs exclusives

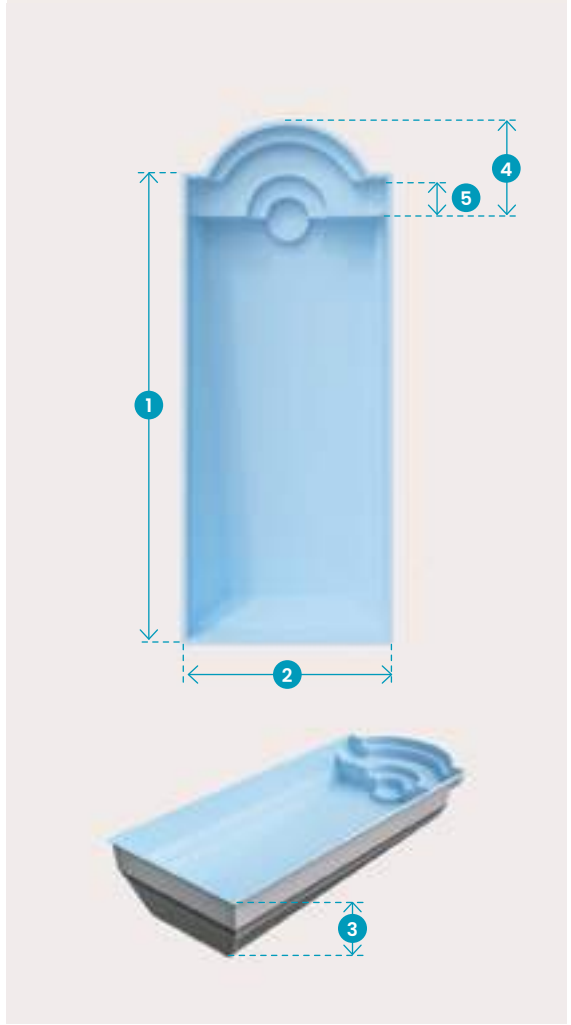




LE SAVIEZ-VOUS ?

La consommation de produits peut être réduite de 30% avec un bon équilibre de l'eau (balance de Taylor) et un bon usage des produits.

CHAQUE GESTE COMPTE !



LIGNE FOND INCLINÉ

POMAREGUE

LIGNE FOND INCLINÉ

MATÉRIEL DE FILTRATION

- . 1 pompe
- . 1 filtre à cartouche
- . 2 skimmers
- . 3 buses de refoulement
- . 1 prise balai
- . Bonde de fond et de sécurité

MATÉRIEL D'ENTRETIEN

- . 1 brosse à paroi
- . 1 épuisette de surface
- . 1 balai aspirateur
- . 1 tuyau flottant
- . 1 manche télescopique
- . 1 trousse d'analyse

DIVERS

- . 1 projecteur

OPTIONS DISPONIBLES


- . Finition **CARBONE PURE®**
- . Volet roulant (immergé / hors-sol)
- . Couleurs

	LONG. 1	LARG. 2	PROF. 3	ESCALIER 4	BANQUETTE 5	VOL. D'EAU
POMAREGUE	10,50 m	4,20 m	1,20 / 2,10 m	1,60 m	0,70 m	70 m³

dimensions intérieures de la coque données à titre indicatif



Couleurs sont disponibles de série sur la finition Polyester



Ce modèle est également déclinable en finition **CARBONE PURE®** avec ses 9 couleurs exclusives





LIGNE GRÈS CÉRAME





# L'ÉLÉGANCE MINÉRALE IMMERGÉE

## CRÉEZ L'AMBIANCE PARFAITE POUR VOTRE PISCINE AVEC LE **GRÈS CÉRAME**

Tous nos modèles de la ligne Grès Cérame ont leurs propres plages entièrement personnalisables avec un revêtement grès, pour une finition unique qui s'adapte à vos plus belles envies.

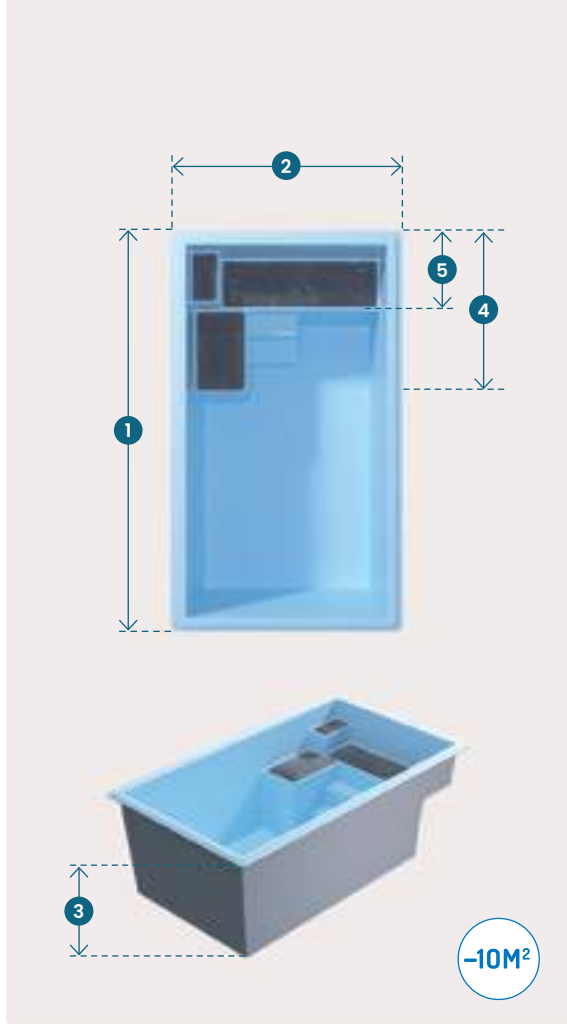
En complément du choix de la couleur du revêtement gel coat, vous avez la possibilité de choisir entre 4 nuances de grès cérame.

Ce grès cérame s'adaptera parfaitement aux dimensions du design de votre choix, et accentuera l'allure soignée de votre piscine.

Nos grès cérames se déclinent également pour les margelles (120×30 cm).







LIGNE GRÈS CÉRAME

MIGNONNE

LIGNE GRÈS CÉRAME

MATÉRIEL DE FILTRATION

- . 1 pompe
- . 1 filtre à cartouche
- . 1 skimmer
- . 2 buses de refoulement
- . 1 prise balai
- . Bonde de fond et de sécurité

MATÉRIEL D'ENTRETIEN

- . 1 brosse à paroi
- . 1 épuisette de surface
- . 1 balai aspirateur
- . 1 tuyau flottant
- . 1 manche télescopique
- . 1 trousse d'analyse

DIVERS

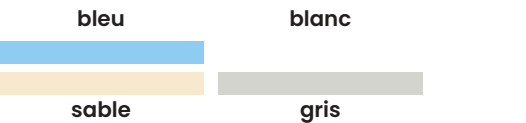
- . 1 projecteur

OPTIONS & DÉCLINAISONS DISPONIBLES


- . 4 nuances de grès cérame au choix
- . Finition **CARBONE PURE®**
- . Solution kit miroir
- . Volet roulant (immergé / hors-sol)
- . Couleurs
- PS** Caisson **PLUG & SWIM**
- E** Cavalier **EASY** ou local enterré **EASY 2**

	LONG. 1	LARG. 2	PROF. 3	ESCALIER 4	PLAGE 5	VOL. D'EAU
MIGNONNE	4,30 m	2,30 m	1,50 m	1,65 m	0,65 m	12 m³

dimensions intérieures de la coque données à titre indicatif

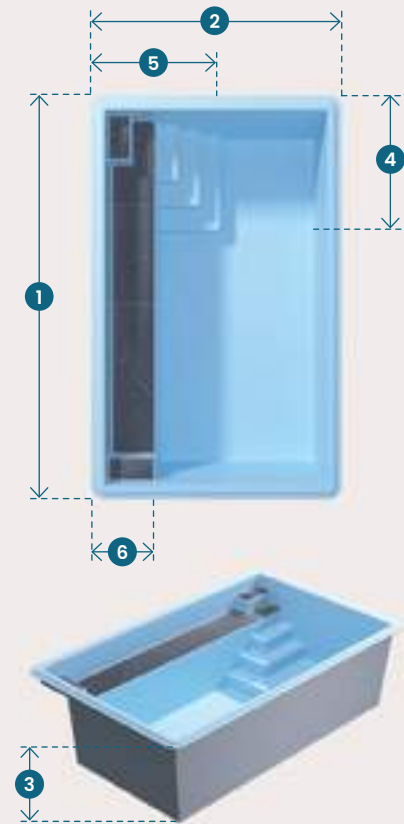


Couleurs sont disponibles de série sur la finition Polyester



Ce modèle est également déclinable en finition **CARBONE PURE®** avec ses 9 couleurs exclusives





LIGNE GRÈS CÉRAME

CHARMANTE

LIGNE GRÈS CÉRAME

#### MATÉRIEL DE FILTRATION

- . 1 pompe
- . 1 filtre à cartouche
- . 1 skimmer
- . 3 buses de refoulement
- . 1 prise balai
- . Bonde de fond et de sécurité

#### MATÉRIEL D'ENTRETIEN

- . 1 brosse à paroi
- . 1 épuisette de surface
- . 1 balai aspirateur
- . 1 tuyau flottant
- . 1 manche télescopique
- . 1 trousse d'analyse

#### DIVERS

- . 1 projecteur

#### OPTIONS & DÉCLINAISONS DISPONIBLES

- . 4 nuances de grès cérame au choix
- . Finition **CARBONE PURE®**
- . Solution kit miroir
- . Volet roulant (hors-sol)
- . Couleurs
- PS** Caisson **PLUG & SWIM**
- E** Cavalier **EASY** ou local enterré **EASY 2**

CHARMANTE

LONG. 1

5,00 m

LARG. 2

3,00 m

PROF. 3

1,50 m

ESCALIER 4 5

1,40 x 1,55 m

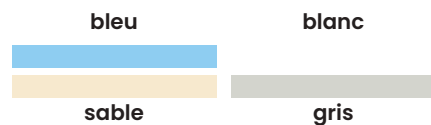
BANQUETTE 6

0,65 m


VOL. D'EAU

20 m³

dimensions intérieures de la coque données à titre indicatif



Couleurs sont disponibles de série sur la finition Polyester



Ce modèle est également déclinable en finition **CARBONE PURE®** avec ses 9 couleurs exclusives





LIGNE GRÈS CÉRAME

DIVINE  
60-80-100

LIGNE GRÈS CÉRAME

MATÉRIEL DE FILTRATION

- . 1 pompe
- . 1 filtre à cartouche
- . 1 skimmer (Divine 60)
- . 2 skimmers (Divine 80 et Divine 100)
- . 3 buses de refoulement
- . 1 prise balai
- . Bonde de fond et de sécurité

MATÉRIEL D'ENTRETIEN

- . 1 brosse à paroi
- . 1 épuisette de surface
- . 1 balai aspirateur
- . 1 tuyau flottant
- . 1 manche télescopique
- . 1 trousse d'analyse

DIVERS

- . 1 projecteur

OPTIONS & DÉCLINAISONS DISPONIBLES


- . 4 nuances de grès cérame au choix
- . Finition **CARBONE PURE®**
- . Solution kit miroir
- . Volet roulant (immergé / hors-sol)
- . Couleurs
- PS** Caisson **PLUG & SWIM**
- E** Cavalier **EASY** ou local enterré **EASY 2**

	LONG. 1	LARG. 2	PROF. 3	ESCALIER 4	PLAGE 5	VOL. D'EAU
<b>PS</b> <b>E</b> DIVINE 60	6,00 m	3,20 m	1,50 m	2,91 m	1,11 m	25 m³
<b>PS</b> <b>E</b> DIVINE 80	8,00 m	4,00 m	1,50 m	2,95 m	1,11 m	40 m³
DIVINE 100	10,00 m	4,00 m	1,50 m	2,95 m	1,15 m	49 m³

dimensions intérieures de la coque données à titre indicatif



Couleurs sont disponibles de série sur la finition Polyester



Ce modèle est également déclinable en finition **CARBONE PURE®** avec ses 9 couleurs exclusives





LIGNE GRÈS CÉRAME

# ÉTONNANTE 85-95

LIGNE GRÈS CÉRAME

## MATÉRIEL DE FILTRATION

- . 1 pompe
- . 1 filtre à cartouche
- . 2 skimmers
- . 3 buses de refoulement
- . 1 prise balai
- . Bonde de fond et de sécurité

## MATÉRIEL D'ENTRETIEN

- . 1 brosse à paroi
- . 1 épuisette de surface
- . 1 balai aspirateur
- . 1 tuyau flottant
- . 1 manche télescopique
- . 1 trousse d'analyse

## DIVERS

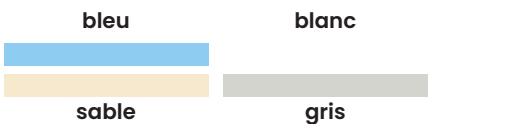
- . 1 projecteur

## OPTIONS & DÉCLINAISONS DISPONIBLES


- . 4 nuances de grès cérame au choix
- . Finition **CARBONE PURE®**
- . Solution kit miroir
- . Volet roulant (immergé / hors-sol)
- . Couleurs
- PS** Caisson **PLUG & SWIM**
- E** Cavalier **EASY** ou local enterré **EASY 2**

	LONG. 1	LARG. 2	PROF. 3	ESCALIER 4	PLAGE 5	VOL. D'EAU
<b>PS</b> <b>E</b> ÉTONNANTE 85	8,50 m	4,10 m	1,50 m	2,20 m	1,60 m	45 m³
ÉTONNANTE 95	9,50 m	4,10 m	1,50 m	2,20 m	1,60 m	50 m³

dimensions intérieures de la coque données à titre indicatif



Couleurs sont disponibles de série sur la finition Polyester



Ce modèle est également déclinable en finition **CARBONE PURE®** avec ses 9 couleurs exclusives





LIGNE SUR-MESURE

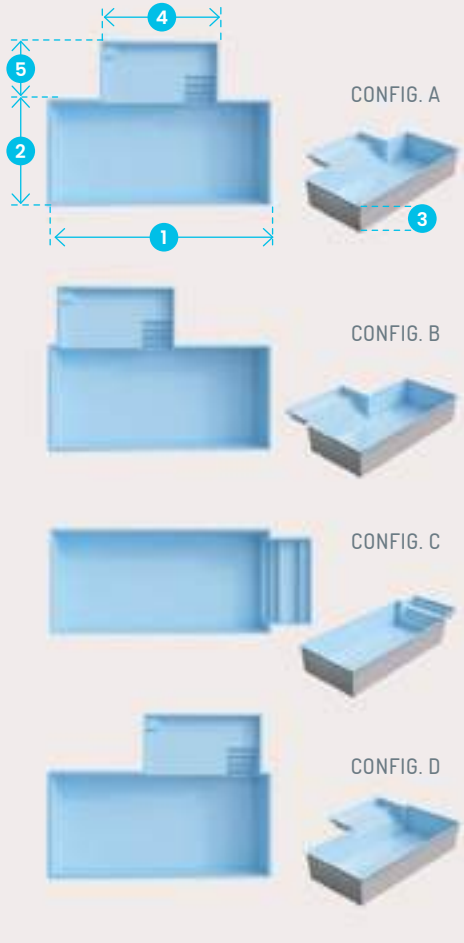




ESCALIER RECTANGLE



ESCALIER PLAGE



## LIGNE SUR-MESURE

# PORT-PIN

CHOISISSEZ SA DIMENSION,  
SON ESCALIER ET SA POSITION !

- . 3 tailles de bassins
- . 3 modèles d'escaliers
- . 4 configurations d'escaliers

### 36 COMBINAISONS POSSIBLES



ESCALIER ROND  
1,50 x 2,90 m



ESCALIER RECTANGLE  
1,50 x 2,90 m



ESCALIER PLAGE  
2,00 x 3,50 m

### MATÉRIEL DE FILTRATION

- . 1 pompe
- . 1 filtre à cartouche
- . 2 skimmers
- . 3 buses de refoulement
- . 1 prise balai
- . Bonde de fond et de sécurité

### MATÉRIEL D'ENTRETIEN

- . 1 brosse à paroi
- . 1 épuisette de surface
- . 1 balai aspirateur
- . 1 tuyau flottant
- . 1 manche télescopique
- . 1 trousse d'analyse

### DIVERS

- . 1 projecteur (Port-Pin 65 et 75)
- . 2 projecteurs (Port-Pin 105)

### OPTIONS DISPONIBLES


- . Finition **CARBONE PURE®**
- . Margelles selon le modèle
- . Solution kit miroir
- . Volet roulant seulement en config. C (immergé / hors-sol)
- . Couleurs
  - PS Caisson **PLUG & SWIM**
  - E Cavalier **EASY** ou local enterré **EASY 2**

	LONG. 1	LARG. 2	PROF. 3	ESCALIER 5 X 4	VOL. D'EAU
PS E PORT-PIN 65	6,50 m	3,50 m	1,50 m	1,50x2,90 ou 2,00x3,50 m	34 m³
PS E PORT-PIN 75	7,50 m	3,50 m	1,50 m	1,50x2,90 ou 2,00x3,50 m	39 m³
PORT-PIN 105	10,50 m	4,20 m	1,50 m	1,50x2,90 ou 2,00x3,50 m	67 m³

dimensions intérieures de la coque données à titre indicatif



Couleurs sont disponibles de série sur la finition Polyester



Ce modèle est également déclinable en finition **CARBONE PURE®** avec ses 9 couleurs exclusives



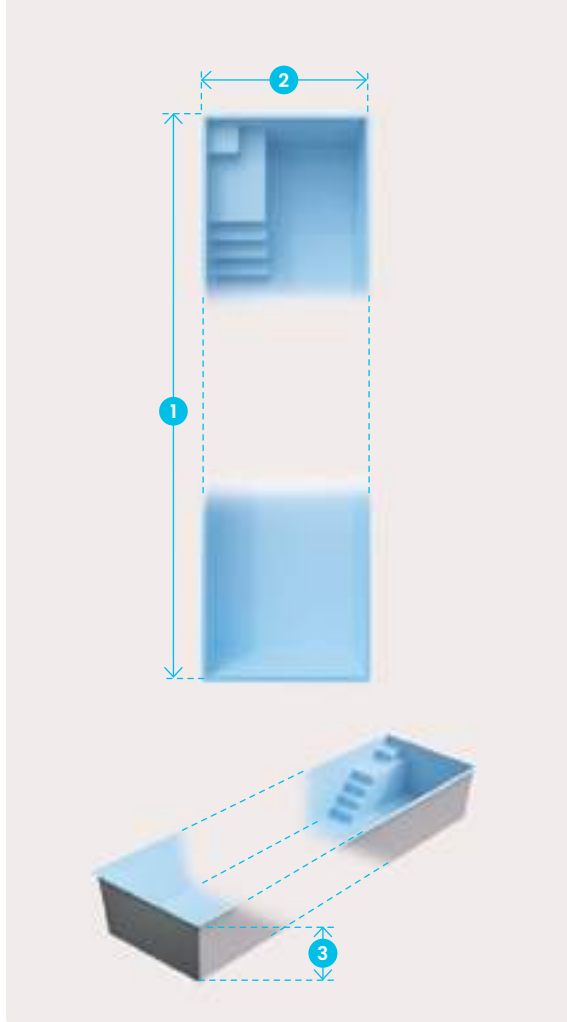
QUESTION  
DE BON SENS

J'optimise le traitement  
de l'eau de la piscine

1 - AVEC UN SYSTÈME  
à électrolyse de sel

2 - AVEC UN COMBINÉ  
ultraviolets + oxygène actif

3 - AVEC UN RÉGULATEUR  
de désinfectant et/ou  
régulateur de pH



LIGNE SUR-MESURE

INFINITY

C'EST VOUS QUI FIXEZ LA LONGUEUR  
DE VOTRE BASSIN !

Prolongez la longueur du bassin Génération Piscine  
de votre choix, quel que soit le modèle\*, pour une installation  
parfaitement adaptée à votre espace et à vos envies.

\* hors modèles fonds inclinés, Extra 7 0 80 90 et Port-cros.  
Largeur et profondeur non modifiables.

MATÉRIEL DE FILTRATION

- . 1 pompe
- . 1 filtre à cartouche
- . 2 skimmers de base,  
et plus selon la longueur
- . 3 buses de refoulement
- . 1 prise balai
- . Bonde de fond et de sécurité

MATÉRIEL D'ENTRETIEN

- . 1 brosse à paroi
- . 1 épuisette de surface
- . 1 balai aspirateur
- . 1 tuyau flottant
- . 1 manche télescopique
- . 1 trousse d'analyse

DIVERS

- . 1 ou 2 projecteur(s)  
selon la longueur

OPTIONS DISPONIBLES

- . Finition **CARBONE PURE®**
- . Volet roulant selon modèle  
(immergé / hors-sol)
- . Couleurs

	LONG. 1	LARG. 2	PROF. 3	VOL. D'EAU
INFINITY	à la demande	selon modèle de base choisi*	1,50 m	-

Votre bassin fabriqué sur-mesure sur la base du modèle Génération Piscine de votre choix (hors modèles fonds inclinés, Extra 70 80 90 et Port-cros), à la longueur de votre choix (sans limite de longueur).  
Dimensions intérieures de la coque données à titre indicatif.

bleu

blanc

sable

gris

Couleurs sont disponibles de série sur la finition Polyester

issambres

keremma

nonza

palombaggia

paloma

roccapina

pampelone

saint clair

calanque

Ce modèle est également déclinable en finition **CARBONE PURE®** avec ses 9 couleurs exclusives



## TOUTES LES DÉCLINAISONS



DÉCLINAISON PLUG & SWIM.....p.94

DÉCLINAISONS EASY & EASY 2 .....p.100

. Cavalier EASY

. Local technique enterré EASY 2





**QUESTION  
DE BON SENS**

J'effectue un entretien régulier  
de ma piscine

**1 - ANALYSE** de l'eau

**2 - ENTRETIEN** du bassin

**3 - VIDAGE ET NETTOYAGE**  
des skimmers et du préfiltre  
de la pompe




DÉCLINAISON PLUG & SWIM





La seule piscine coque polyester livrée pré-montée, à l'encombrement réduit et aux travaux d'installation simplifiés !

VOTRE PISCINE INSTALLÉE EN 24H, VOUS **BRANCHEZ**, VOUS VOUS **BAIGNEZ** !

MATÉRIEL FOURNI LORS DE LA LIVRAISON (hors options)

- . 1 bassin
- . 1 notice de pose et d'utilisation
- . Les pièces à sceller y compris skimmer et cartouche filtrante
- . 1 projecteur à LED blanc
- . 1 kit d'entretien nettoyage manuel

LOCAL TECHNIQUE ÉQUIPÉ & PRÉ-MONTÉ

- . 1 pompe avec pré-filtre 0,5 cv ou 0,75 cv
- . 1 coffret électrique connecté
- . 1 disjoncteur
- . 1 capot polyseseter étanche avec aérateur alimentation solaire



EXCLUSIF  
ÉCOLOGIQUE  
INNOVANT  
FIABLE  
PRATIQUE  
ÉVOLUTIF



PS

# DÉCLINAISON PLUG & SWIM

ENCOMBREMENT RÉDUIT,  
INSTALLATION **SIMPLE**,  
**PAS DE LOCAL PISCINE** !

- . Entretien **économique**
- . Équipement **pré-monté**
- . Principe exclusif **pose rapide**
- . **Adaptable** sur de nombreux modèles
- . **Livré directement** dans le trou de terrassement
- . **Qualité de circulation d'eau** incomparable !
- . Fabrication **robuste**

OPTIONS DISPONIBLES

- |                             |                                    |   |
|-----------------------------|------------------------------------|---|
| . Electrolyseur Sel         | . Double-fond nid d'abeille        | . Robot nettoyeur autonome                  |
| . Régulation pH             | . Habillage bois exotique du capot | . Pompe filtration sur dimensionnée         |
| . Bâche d'été et / ou Hiver | . Pompe à chaleur                  | . Volet électrique mobile hors-sol sur rail |
| . Bâche sécurité à barres   | . Projecteur à LEDS couleurs       | . Caillebotis bois ou autre                 |
|                             | . Margelles (couleurs au choix)    |   |

bleu

blanc

sable

gris



# PLUG & SWIM LES ATOUTS

## LE BASSIN ET SON UTILISATION

- **Encombrement réduit** : l'intégration du système de filtration au bassin et la sélection d'accessoires compacts ont permis de proposer un local technique complet de dimension réduite (1,00m x 0,90m).
- **Un bassin toujours propre et sain** grâce à une hydraulique optimisée, les refoulements sont disposés sur la paroi opposée à l'aspiration.
- **Economie d'énergie** liée à la conception du local et l'absence de pertes de charge.
- La totalité de la puissance de la pompe est utilisée à la filtration du bassin.
- **Une bonde de fond pour optimisation de la filtration** et vidange éventuelle du bassin.
- **Pas de désamorçage de la pompe** qui est toujours en charge.
- Efficacité de la **filtration à cartouche**.
- **Une large gamme d'options** disponibles.
- **Un entretien économique du filtre** : nettoyage de la cartouche avec le tuyau d'arrosage, pas de mise à l'égout, fonctionnement écologique.



## LE LOCAL TECHNIQUE

- Un équipement complet qui économise la construction d'un local dans le jardin.
- Une conception qui, associée à une installation dans les règles, empêche son soulèvement.
- un coffret électrique connecté double commande (coffret + application)
- Un extracteur d'air à alimentation solaire pour assainir l'atmosphère du local et ventiler les équipements.
- Un capot rigide et verrouillable avec finition bois type IPE (en option) résistant à la circulation des baigneurs.

## LA POSE

- Travaux de pose limités au remblaiement.
- Pas de travaux de plomberie / électricité, le local est totalement pré-équipé et pré-monté.



- 1 Système d'extraction d'air de série, intégré au plancher rigide. Habillage bois en option.
- 2 Montage avec skimmer "écumeur" à cartouche type Weltico (montage de série)
- 3 Passage des tuyaux du circuit de filtration dans la structure du bassin.
- 4 Electrolyseur sel avec thermorégulateur et asservissement volet (en option).
- 5 Couverture automatique sur rail (en option).





LES DÉCLINAISONS EASY



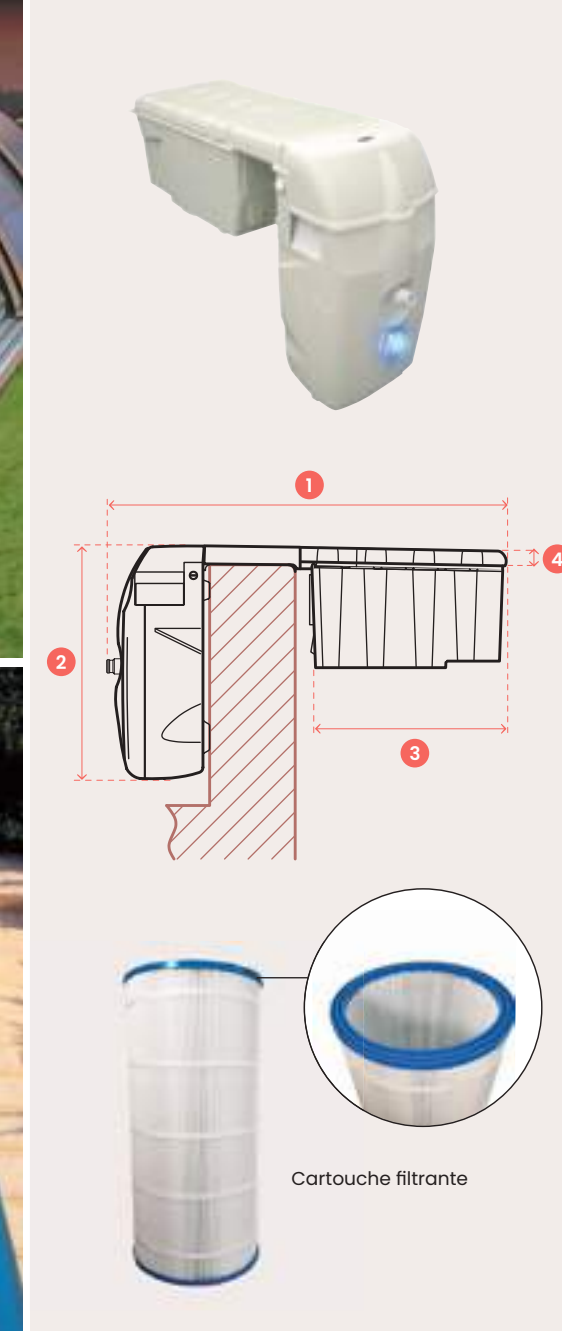


## DÉCLINAISON EASY SYSTÈME DE FILTRATION MONOBLOC

Un bassin pour lequel ont été étudié les solutions optimales en termes d'économie, de facilité d'installation et de confort d'utilisation !

### AUCUN BRANCHEMENT **HYDRAULIQUE** ! UN UNIQUE BRANCHEMENT **AU SECTEUR** !

Le bassin est installé classiquement mais sans pièce à sceller et sans tuyauterie. Le système de filtration complet et le système d'éclairage sont contenus dans un bloc de filtration à monter sur le bassin.



## **E** DÉCLINAISON EASY CAVALIER

### LE PRINCIPE **TOUT EN UN** !

- . Facile à poser
- . Formule **bloc filtrant**
- . **Sans canalisation**
- . **Redressage de paroi sur la bassin** si commande d'origine

#### MATÉRIEL D'INSTALLATION

- . Capot amovible muni d'une sécurité mécanique
- . Bornier + programmateur journalier
- . La pompe de filtration (12m3/h)
- . 2 cartouches de filtration amovibles avec paniers ramasse feuilles
- . 2 skimmers, deux ouvertures pour l'aspiration d'eau
- . Buse de refoulement gros débit orientable

#### OPTIONS DISPONIBLES

- . Projecteur Led Blanc + télécommande
- . Projecteur Led Couleur + télécommande
- . Coffret électrique complet
- . By-Pass : pour branchement pompe à chaleur ou électrolyseur

	LONG. <b>1</b>	HAUTEUR <b>2</b>	PROF. <b>3</b>	EPAISSEUR <b>4</b>
MONOBLOC EASY*	1260 mm	870 mm	555 mm	70 mm

\*Dimensions données à titre indicatif, pouvant varier selon le fabricant.

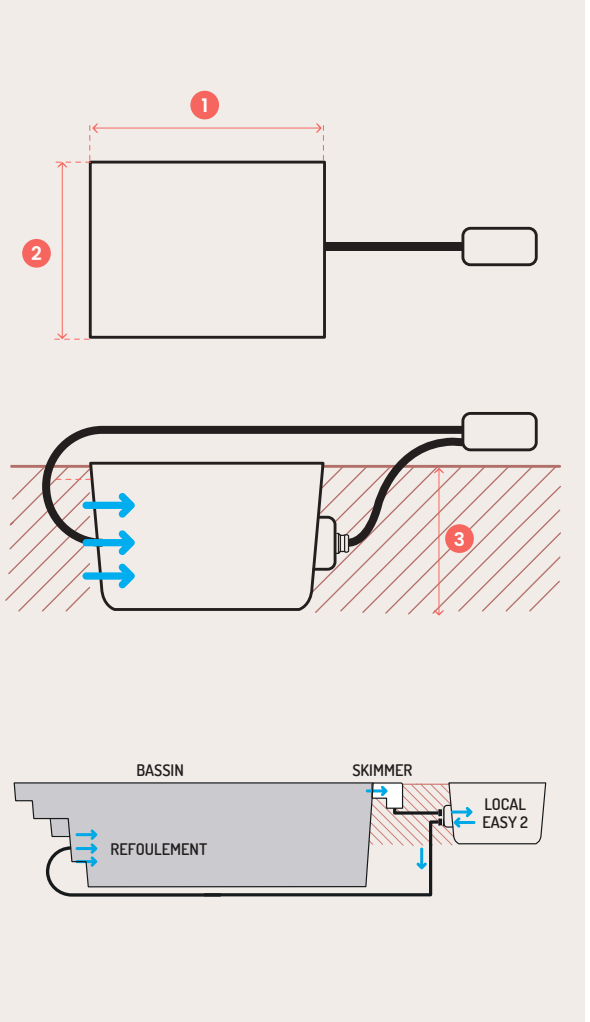


DÉCLINAISON EASY 2  
SYSTÈME  
DE FILTRATION  
À CARTOUCHE  
AVEC LOCAL  
DÉPORTÉ

EASY 2 une solution rapide pour une filtration de qualité !

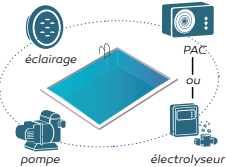

BRANCHEMENTS **HYDRAULIQUES RÉDUITS AU MINIMUM**,  
SUR LES BUSES ET SUR LE SKIMMER !  
**RAPIDE, ÉCONOMIQUE ET EFFICACE !**

Le bassin est posé classiquement, avec un skimmer cartouche (type C5), et en face les buses de refoulement (déjà posées). Pas de prise balai, ni de bonde de fond. Le système est livré complet, dans un caisson à enterrer et à poser contre le bassin ou à déporter. Vous aurez toute la partie électrique dans ce caisson.



Cartouche filtrante

Coop Connect  
Coffret de filtration connecté



Application mobile gratuite sans abonnement

	LONG. 1	LARG. 2	PROF. 3
LOCAL EASY 2	1270 mm	650 mm	720 mm

**E**  
DÉCLINAISON  
EASY 2 LOCAL  
TECHNIQUE  
ENTERRÉ  
SIMPLIFIÉ

LE PRINCIPE **TOUT EN UN !**

- . Facile à poser
- . Formule **skimmer filtrant (SKIM FILTRE)**

**MATÉRIEL FOURNI**

- 1 – Un local technique enterré comprend :**
- . Une pompe de filtration (raccordée)
  - . Un coffret de filtration connecté **Coop Connect** (commande module + application) posé sur étagère fixe (raccordé)
  - . Le capot avec dessus antidérapant et vérins
  - . Un aérateur solaire pour évacuation des odeurs et humidité
- 2 – Un seul skimmer filtrant à cartouche** – type C5, posé sur la piscine
- 3 – 25 ML de PVC souple en Ø50mm**

**OPTIONS DISPONIBLES**

- (se renseigner auprès du distributeur)
- . By-Pass chauffage
  - . Traitement de l'eau





# EN SAVOIR PLUS SUR LA PISCINE COQUE POLYESTER

PAR GÉNÉRATION PISCINE

## LE SAVIEZ-VOUS ?

En 25 ans la consommation de l'eau d'un bassin a diminué de moitié (-45%) grâce à l'action coordonnée de deux facteurs : l'innovation en termes de techniques de filtration et de circulation d'eau.

**UNE NOUVELLE  
RAFRAÎCHISSANTE !**

## LES OPTIONS EN DÉTAIL.....p.108

- . Nage contre-courant
- . La Solution kit miroir
- . Le local technique

## LES BÂCHES À BARRE ET SOUPLES....p.114

## LES VOLETS ROULANTS.....p.116

## AMÉNAGEMENTS & PIERRES.....p.120

## AMÉNAGEMENTS & ABRIS PISCINE.....p.122

## COMMENT ÇA MARCHE ?.....p.124

- . Le principe de fonctionnement
- . Le terrassement
- . La structure d'une coque polyester Génération Piscine

## MAIS ENCORE.....p.126

- . La préparation
- . La livraison



# NAGE CONTRE-COURANT

UTILISEZ VOTRE BASSIN COMME UN VÉRITABLE ESPACE DE NATATION  
ÉQUIPEZ-LE D'UNE NAGE À CONTRE-COURANT PERFORMANTE  
ET AUGMENTEZ SENSIBLEMENT VOS SOLUTIONS D'EXERCICES AQUATIQUES

Choisissez à la commande l'équipement qui vous convient.

- Puissance de la pompe
- Matériel ABS ou inox
- Une ou deux buses




1 NCC MOD. SMART



2 NCC MOD. WAVE



3 NCC MOD. PRIMAVERA



## TABLEAU COMPARATIF

	1 MODÈLE SMART	2 MODÈLE WAVE	3 MODÈLE PRIMAVERA
SURPRESSEUR	21-50/44 gt 27" 21-50 / 43 gt 27"	21-50/44 gt 27" 21-50 / 43 gt 27"	21-50/44 gt 27" 21-50 / 43 gt 27"
DÉBIT DE REFOULEMENT DE LA POMPE (M3/H)	58 / 54	58 / 54	75
TENSION	3 - 400 / 230 V - 1 - 230 V	3 - 400 / 230 V - 1 - 230 V	3 - 400 / 230 V - 1 - 230 V
PUISSANCE ABSORBÉE P1 (KW)	3,18 / 2,89	3,18 / 2,89	3,80 / 3,90
PUISSANCE DÉBITÉE P2 (KW)	2,60 / 2,20	2,60 / 2,20	3 x 3
NOMBRE DE BUSES (40 MM)	1	1	2
PRESSION DE SORTIE À LA BUSE (BAR)	1,10 / 1	1,10 / 1	1
VITESSE D'ÉCOULEMENT À LA SORTIE AU CENTRE 2M AVANT LA BUSE (M/S)	1,20 / 1,10	1,20 / 1,10	1,10
PRESSION DE MASSAGE MAX (BAR)	1,60 / 1,40	1,60 / 1,40	1,60
BUSES ORIENTABLES DANS TOUS LES SENS (DEGRÉS)	60	60	60
FLEXIBLE DE MASSAGE ENFICHABLE (ÉGALEMENT AVEC PULSATEUR)	OPTION	OPTION	OPTION
BUSE POUR MASSAGE PONCTUEL	OPTION	OPTION	OPTION



## LA SOLUTION KIT MIROIR

### LA SOLUTION KIT MIROIR GÉNÉRATION PISCINE®, UNE SOLUTION INNOVANTE !

La Solution Kit miroir Génération Piscine® s'installe rapidement sur votre nouveau bassin ou sur un bassin existant. Son système innovant et breveté, permet au constructeur une pose facile avec une étanchéité durable dans le temps pour l'utilisateur.

La Solution kit miroir Génération Piscine® permet une optimisation des coûts de pose par rapport aux installations classiques. Son concept et sa technique permet un chiffrage précis, rapide, fiable.

### UN DESIGN ÉPURÉ ET UN STYLE CONTEMPORAIN, LA SOLUTION KIT MIROIR ASSOCIE ÉLÉGANCE ET MODERNITÉ

La surface de l'eau affleure au niveau du sol et sublime votre piscine avec un aspect particulièrement esthétique et luxueux. La piscine Solution kit miroir ressemble à une piscine à débordement sans l'être. L'eau déborde discrètement sur les quatre côtés du bassin au lieu de déborder dans un second bassin en contrebas.

Qu'elle soit font plat, fond progressif, couloir de nage ou autre, la Solution kit miroir Génération Piscine® est adaptable à pratiquement tous les modèles coques du marché.



#### LISTE DES ÉQUIPEMENTS DISPONIBLES

- . Goulottes et colles et visserie de réglage.
- . Coffret électrique sur mesure.
- . Bac tampon (2 volumes).
- . Margelles avec ou sans retombée.

LA SOLUTION KIT MIROIR GÉNÉRATION PISCINE® fait l'objet d'un brevet n°19 14210 déposé le 11 décembre 2019.



- 1 Pose du bassin en fond de fouille
- 2 Remblaiement classique du bassin
- 3 Réalisation ceinture béton et réservation des aspirations gravitaires
- 4 Pose de la goulotte périphérique
- 5 Raccordement des pièces à sceller de la goulotte

- 6 Ceinture béton goulotte
- 7 Local technique
- 8 Margelles immergées
- 9 Bassin terminé et utilisable, plage à réaliser





## LE LOCAL TECHNIQUE

Découvrez notre local technique  
alliant élégance et modernité grâce à  
la combinaison parfaite du bois et de  
l'aluminium.

CONÇU POUR **PROTÉGER** ET **ABRITER**  
LES **ÉQUIPEMENTS ESSENTIELS DE**  
**FILTRATION** DE VOTRE BASSIN !

Ainsi la pompe de filtration, le filtre à cartouche,  
l'électrolyseur et le coffret électrique sont protégés  
durablement. Le local technique est un véritable  
atout indispensable pour votre espace extérieur.



## LOCAL TECHNIQUE HORS-SOL

Avec sa grande ouverture et son accès optimal, il  
facilite l'installation de votre machinerie et garantit une  
manipulation sans contrainte de tous vos accessoires.  
Offrez à votre bassin la protection qu'il mérite tout en  
ajoutant une touche esthétique à votre jardin !

### DESCRIPTION

- . Ouverture/fermeture du toit avec vérins à gaz
- . Ossature & baguettes en aluminium composite
- . Porte en aluminium composite
- . Range document
- . Bardage Douglas

	LONG.	PROF.	HAUTEUR
LOCAL TECHNIQUE	de 1.25m à 2m	de 1m à 1.25m	1.10m à 1.30m

\*Dimensions données à titre indicatif, pouvant varier selon le fabricant.



# LES BÂCHES À BARRES & BÂCHES HIVER SOUPLES

La bâche à barres ou couverture de sécurité 4 saisons offre les avantages d'une couverture d'hiver tout en sécurisant votre bassin et évitant l'évaporation, été comme hiver quand elle est déployée !

D'un excellent rapport qualité prix, elle est conçue pour être utilisée toute l'année.

Couvertures conformes à la norme NF P 90-308

BÂCHE HIVER SOUPLE



Bâche à barres avec enrouleur automatique



Bâche à barres



Bâche à barres

bâche hiver souple



bâche hiver souple





# LES VOLETS ROULANTS

## QUESTION DE BON SENS

Je couvre ma piscine pour faire 3 fois plus d'économies !

**1 - D'EAU :** limitation de l'évaporation

**2 - D'ÉNERGIE :** conservation de la chaleur

**3 - D'ENTRETIEN :** réduction de l'encrassement des filtres

Une solution pour couvrir votre bassin automatiquement et qui, au-delà du confort d'utilisation et de sa fonction classique de couverture répond à l'ensemble des contraintes !

**. LA SÉCURITÉ :** les volets sont tous homologués selon la norme NF P90-308.

**. ISOLATION THERMIQUE :** assurée par les lames PVC et indispensable en cas de présence d'une pompe à chaleur.

**. ENCOMBREMENT :** en particulier pour les volets immergés ou hors-sol mobiles, qui permettent de libérer les 4 côtés du bassin.

Les photos des volets de ces pages sont données à titre informatif.  
Le(s) fournisseur(s) peut(vent) être différent(s) selon l'approvisionnement.

VOLET HORS-SOL

## VOLETS IMMERGÉS ET HORS-SOL

Volet immergé  
**SECURE CAISSON**

Volet hors-sol  
**MOBILE**


Volet immergé  
**SECURE CLOISON**

Volet hors-sol  
**FIXE**

Volet immergé  
**SECURE FOND DE BASSIN**


Volet hors-sol  
**FIXE - OPTION ÉCLAIRAGE LEDS SUR LE CÔTÉ**

Volet immergé  
**SECURE SOUS PLAGE**






LES DIFFÉRENTS TYPES DE VOILETS IMMERGÉS SECURE




1 volet immergé dans SECURE CAISSON




2 volet immergé avec SECURE CLOISON



3 volet immergé SECURE FOND DE BASSIN



5 volet immergé SECURE MONOBLOC



6 volet immergé SECURE FOND DE BASSIN SANS CLOISON



7 volet immergé SECURE SOUS PLAGE

LES VOILETS DANS LE DÉTAIL

LES VOILETS DANS LE DÉTAIL	VOILETS IMMERGÉS SECURE						VOLET AUTOMATIQUE HORS-SOL
	CAISSON	CLOISON	FOND DE BASSIN	MONOBLOC	FOND DE BASSIN SANS CLOISON	SOUS PLAGE	
LIGNE FOND PLAT	1	2	3	5	6	7	
AURON	•	•	•	—	•	—	•
BAIE LAVA	•	•	•	—	•	—	•
BENDOR	•	•	—	—	—	—	•
CALLELONGUE	•	•	•	—	•	—	•
CANET PLAGE	•	•	•	—	•	—	•
CAPITOLE : 4-5-6-7-8	•	•	•	—	•	—	•
CARRY PLAGE	•	•	•	—	•	—	•
CORNICHE	•	•	•	—	•	—	•
COULOIR DE NAGE	•	•	•	—	•	—	•
COULOIR MINI	•	•	•	—	•	—	•
DEVENSON	•	•	•	—	•	—	•
EN VAU	—	—	—	—	—	—	•
EXTRA 45	—	—	—	—	—	—	•
EXTRA : 70 - 80 - 90	—	—	—	—	—	—	•
FIGUEROLLE	•	•	•	•	•	—	•
FONTAGNE/ INIZAN	•	•	•	—	•	—	•
GIENS	•	—	—	—	—	—	•
GRUISSAN PLAGE	•	•	•	—	•	—	•
LEUCATE PLAGE	•	•	•	—	•	—	•
LEVANT : 4 / 6 / 7 / 8	•	•	•	—	•	—	•
MAXI CARRÉ	•	•	•	—	•	—	•
MÉJEAN	•	—	—	—	—	—	•
MINI	•	•	•	—	•	—	•
MINI CARRÉ	—	—	—	—	—	—	•
MONT LOUIS - MONT JOLY	•	•	•	—	•	—	•
PODESTAT	•	•	•	—	•	—	•
PORQUEROLLES	•	•	—	—	—	—	•
PORT-CROS	—	—	—	—	—	—	—
PRADO PLAGE S - PRADO PLAGE - PRADO PLAGE XL	•	•	•	—	•	•	•
SUGITON	•	•	—	—	—	—	•
LIGNE FOND INCLINÉ							
CALA	•	•	•	—	•	—	•
ÉLÉGANCE S -ÉLÉGANCE	•	—	—	—	—	—	•
ÉLÉGANCE XL	•	—	—	—	—	—	•
POMARÈGUE	•	—	—	—	—	—	•
LIGNE GRÈS CÉRAME							
CHARMANTE	—	—	—	—	—	—	•
DIVINE : 60 / 80 / 100	—	—	—	—	—	•	•
ÉTONNANTE : 85 / 95	•	•	•	—	•	—	•
MIGNONNE	•	•	•	—	•	—	•
LIGNE SUR-MESURE							
INFINITY	•	•	•	—	•	—	•
(1) PORT-PIN	•	•	•	—	•	—	•

• Possible  
X Impossible  
(1) Uniquement dans la PORT-PIN Config. C



# AMÉNAGEMENTS & PIERRES

CHOISISSEZ  
LA NUANCE  
GRÈS CÉRAMÉ  
QUI CONVIENDRA  
À VOTRE BASSIN !



ARDOSIA  
noir\*



LUSSAN  
gris travertin



FLORAC  
noir clair



PORTES  
beige travertin



VOTRE GRÈS  
Votre modèle unique  
personnalisé avec votre  
pierre préférée.

\* modèle disponible uniquement en grès immergé



## DES SPÉCIALISTES DE LA PIERRE POUR VOUS SERVIR

Rhône Pierres vous accompagne sur vos projets d'aménagement à partir de pierres naturelles.

Des produits de qualité, certifiés par des fiches techniques, sélectionnés par notre équipe de spécialistes dans les principales carrières françaises comme à l'international, pour servir toutes les envies y compris les plus spécifiques.


**Avenue Lossburg  
10 ZAC Saint Romain  
69480 ANSE  
TEL : 04 74 03 50 90**

**[www.rhonepierres.com](http://www.rhonepierres.com)**

GRIS D'ASIE



TRAVERTIN NUANCE



TRAVERTIN CENDRÉ



TECK





# AMÉNAGEMENTS & ABRIS PISCINE



## L'EXCELLENCE DE LA PROTECTION PISCINE !

Les abris de piscine Aquamaster sont conçus pour allier esthétique, confort et sécurité. Ils se déclinent en plusieurs modèles adaptés à différents besoins : abris plats, bas, mi-hauts et hauts. Chaque modèle permet de sécuriser l'accès au bassin (conformément à la norme NF P 90-309), protéger l'eau des débris et de prolonger la saison de baignade en conservant la chaleur.

Ces abris de piscine s'intègrent harmonieusement dans tous les environnements extérieurs grâce à leur design soigné et moderne. Ils offrent une solution esthétique et pratique pour protéger votre bassin tout en préservant le charme de votre espace extérieur.

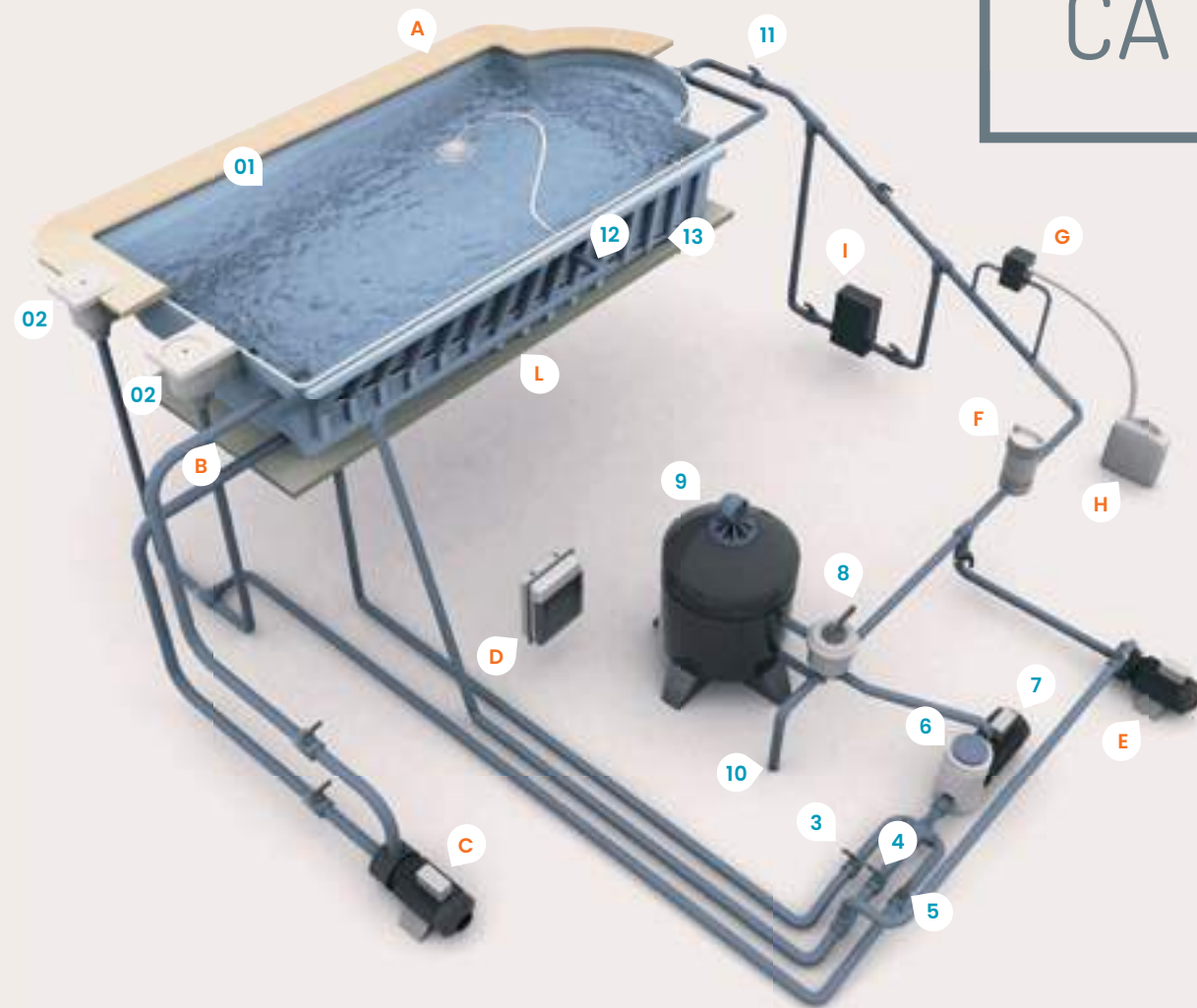
Qu'il s'agisse d'un abri bas qui s'utilisera comme une couverture, ou d'un abri haut qui vous permettra d'utiliser le bassin sans le découvrir et de profiter ainsi des plages, chacun trouvera la solution adaptée à ses besoins.

[www.aqua-master.fr](http://www.aqua-master.fr)





## LE PRINCIPE DE FONCTIONNEMENT



## COMMENT CA MARCHE ?

### KIT DE BASE

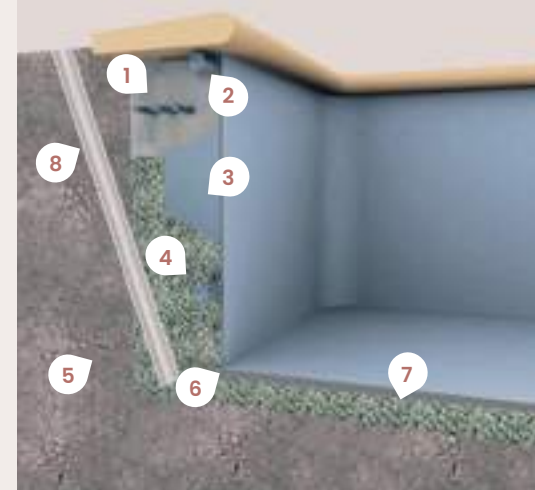
- 1 Coque polyester
- 2 Skimmers
- 3 Vanne bonde de fond
- 4 Vanne balai
- 5 Vanne skimmers
- 6 Pré-filtre
- 7 Pompe
- 8 Vanne 6 voies
- 9 Filtre à cartouche
- 10 Mise à l'égout
- 11 Vanne de refoulement
- 12 Prise balai
- 13 Renforts stratifiés

### OPTIONS


- A Margelles
- B Nage contre-courant (NCC)
- C Pompe NCC
- D Coffret électrique
- E Surpresseur robot
- F Brominateur / Chlorinateur
- G Pompe régulation pH
- H Réserve pH+ / pH-
- I électrolyseur au sel
- J Robot nettoyeur
- L Double fond (en structure alvéolaire haute résistance)

## LE TERRASSEMENT

- 1 Ceinture béton
- 2 Renforts métalliques
- 3 Renfort(s) stratifié(s)
- 4 Gravier concassé
- 5 Terrain
- 6 Double fond nid d'abeille (en option)
- 7 Géotextile
- 8 Puits de décompression



## LA STRUCTURE D'UNE COQUE POLYESTER GÉNÉRATION PISCINE



LORS DE SA FABRICATION, LA PAROI D'UNE COQUE POLYESTER EST COMPOSÉE DE 8 COUCHES SUCCESSIVES.

- 1 Moule
- 2 Gel coat ISO NPG
- 3 Stratifié 300 mat poudre + Barrière anti-hydrolise Iso ou Vynilester
- 4 Projection simultanée + Résine Iso (ortho si vynilester en première peau)
- 5 Placement des renforts cartonnés
- 6 Renforts métalliques et cartonnés
- 7 Projection simultanée fil de verre + résine Ortho
- 8 Démoulage
- 9 Préparation avant livraison





MAIS  
ENCORE...



## LA PRÉPARATION

- 1 Préparation de l'emplacement
- 2 Tracé au sol
- 3 Excavation
- 4 Mise en place du géotextile
- 5 Préparation des règles pour fond
- 6 Mise à niveau du fond
- 7 Livraison de la coque polyester
- 8 Installation et remblaiement avec gravier concassé
- 9 Installation des margelles
- 10 Positionnement du volet roulant hors-sol
- 11 Dallage des abords
- 12 Finitions



LA LIVRAISON





NOS  
RÉALISATIONS  
**EN IMAGES**



LES JARDINS DE NOS CLIENTS...

PORT-PIN





PODESTAT



COULOIR DE NAGE



PORT-PIN




CALLELONGUE





MINI BASSIN HORS-SOL



GIENS



AURON



SUGITON









DEVENSON



CAPITOLE



PRADO PLAGE



BENDOR





COULOIR DE NAGE



EXTRA 70



MONT JOLY



FIGUEROLLE













CAPITOLE 6 AVEC VOILET IMMERGÉ SÉCURE 1 (CAISSON)



MINI BASSIN HORS-SOL ET MUR EN PIERRES



PRADO PLAGE S



VOILET IMMERGÉ - FOND DE BASSIN





GRUISSAN PLAGE



DÉTAIL GRUISSAN PLAGE



PORT-PIN



FIGUEROLLE









LEVANT 4



PRADO PLAGE S



LEVANT 8







NOUVELLE FINITION HAUT DE GAMME

# CARBONE PURE<sup>®</sup>

L'EXCELLENCE DU CARBONE DÉCLINÉE EN 9 NUANCES



**generation**piscine

On les préfère à la coque





# DONNEZ À VOTRE PISCINE UNE ALLURE UNIQUE

## UNE FABRICATION INNOVANTE POUR UNE PISCINE DURABLE

Une technologie haut de gamme pour une piscine conçue pour durer. Structure renforcée, stabilité maximale, tranquillité assurée.

## UNE COULEUR DESIGN POUR UNE PISCINE QUI VOUS RESSEMBLE

Des couleurs qui subliment l'eau et l'espace.  
9 teintes exclusives pour une piscine élégante et unique.



# CARBONE PURE®




# Piscine coque haut de gamme : à la pointe du savoir-faire Génération Piscine

Nous sommes fiers de vous proposer la nouvelle finition Carbone **Pure®**, une technologie innovante dans l'univers de la piscine, intégralement conçue et fabriquée en France, dans nos 3 usines de production.

La nouvelle finition Carbone **Pure®** issue de l'expertise et du savoir-faire Génération Piscine, s'appuie sur une conception de pointe et sur des matériaux fiables et durables, pour vous offrir un produit de la plus haute excellence.

Une technologie innovante qui allie résistance et souplesse.

**LA NOUVELLE FINITION CARBONE **PURE®** EST DISPONIBLE DÈS MAINTENANT  
EN OPTION SUR TOUS LES MODÈLES GÉNÉRATION PISCINE**



## TECHNOLOGIE

## LA STRUCTURE DE NOS COQUES EN FINITION CARBONE **PURE®**

La finition Carbone **Pure®** propose une structure digne des grandes constructions composites techniques. Nous rajoutons des fibres de carbone dans notre structure. L'utilisation de cette fibre en supplément des raidisseurs permet d'augmenter de façon significative la raideur des parois et ainsi de limiter les déformations et dommages occasionnés par la nature des sols.

Cette fibre spécifique rigidifie considérablement votre bassin, garantissant le maintien parfait de la géométrie de votre coque.

- 1** Gelcoat de finition  
une brillance et une résistance inégalées
- 2** Gelcoat Carbone **Pure®**  
des effets visuels spectaculaires
- 3** Barriercoat vinylester  
la protection ultime contre l'osmose
- 4** Projection simultanée de résine isophtalique pure  
résistance et performance
- 5** Stratification de la fibre de carbone par moulage contact  
une rigidité exceptionnelle
- 6** Renforts structuraux alvéolaires  
une technologie inspirée de l'aéronautique
- 7** Renforts structuraux horizontaux et verticaux  
solidité et durabilité
- 8** Barres de renfort en acier  
un gage de rigidité et de fiabilité
- 9** Projection simultanée de résine Ortho DCPD FSE  
protection et performance




9 NUANCES, 9 AMBIANCES

PLONGEZ À LA COULEUR  
DE VOS ENVIES


Nous produisons sur demande votre piscine coque  
 finition Carbone **Pure®**.

Des ambiances de plages et des teintes d'eau magnifiques, donnez à votre  
piscine une allure unique grâce à notre revêtement exclusif.


Vous aurez la possibilité de choisir parmi les 9 nuances  
de gel coat que nous avons spécifiquement sélectionnées.




ISSAMBRES  
bleu foncé




KEREMMA  
gris foncé




NONZA  
noir pailleté




PALOMBAGGIA  
bleu clair pailleté




PALOMA  
bleu vert pailleté




ROCCAPINA  
beige granite



PAMPELONE  
vert argile



SAINT CLAIR  
blanc granite



CALANQUE  
vert foncé





DIVINE 80 - KEREMMA



MIGNONNE - CALANQUE



DIVINE 100 - PALOMA





MIGNONNE - CALANQUE



DIVINE 100 - KEREMMA



ÉTONNANTE 85 - KEREMMA



DIVINE 100 - PALOMA



